

**ANEXOS**



# 1 - Balanço em 31 de dezembro de 2020

Balanço em 31 de dezembro de 2020

RUBRICAS	Notas	Datas	
		31/12/2020	31/12/2019
<b>ATIVO</b>			
<b>Ativo não corrente</b>			
Ativos fixos tangíveis	5	1 040 788,65	1 001 789,48
Ativos intangíveis	3	0,00	3 473,81
		<b>1 040 788,65</b>	<b>1 005 263,29</b>
<b>Ativo corrente</b>			
Devedores por transferências e subsídios	18.1	951 492,98	699 834,37
Outras contas a receber	18.1	1 546 433,60	1 160 818,57
Diferimentos	23.1	10 100,36	1 770,75
Caixa e depósitos	1.1.4	1 869 299,92	821 782,00
		<b>4 377 326,86</b>	<b>2 684 205,69</b>
<b>Total do ativo</b>		<b>5 418 115,51</b>	<b>3 689 468,98</b>
<b>PATRIMÓNIO LÍQUIDO</b>			
Património/Capital	1.2.3	1 082 465,80	1 082 465,80
Resultados transitados		306 252,00	0,00
Outras variações no património líquido	23.3	923 705,37	906 290,00
Resultado líquido do período		321 764,57	306 252,00
<b>Total do Património Líquido</b>		<b>2 634 187,74</b>	<b>2 295 007,80</b>
<b>PASSIVO</b>			
<b>Passivo não corrente</b>			
<b>Total do Passivo Não Corrente</b>		0,00	0,00
<b>Passivo corrente</b>			
Fornecedores	18.2	691 155,45	37 216,79
Fornecedores de investimentos	18.2	64 927,71	0,00
Outras contas a pagar	6.4;18.2	1 114 222,59	341 953,11
Diferimentos	23.2	913 622,02	1 015 291,28
<b>Total do Passivo Corrente</b>		<b>2 783 927,77</b>	<b>1 394 461,18</b>
<b>Total do Passivo</b>		<b>2 783 927,77</b>	<b>1 394 461,18</b>
<b>Total do Património Líquido e Passivo</b>		<b>5 418 115,51</b>	<b>3 689 468,98</b>

O CONTABILISTA CERTIFICADO

O ORGÃO EXECUTIVO







## 2 - Demonstração de Resultados

*Handwritten initials and signatures in the top right corner.*

**Demonstração de Resultados**

RENDIMENTOS E GASTOS	Notas	Período	
		ANO 2020	ANO 2019
Transferências correntes e subsídios à exploração obtidos	14	3 905 088,88	2 083 101,60
Fornecimentos e serviços externos	6,4;23.4	-3 055 059,23	-1 244 891,85
Gastos com pessoal	19	-488 881,06	-489 551,73
Outros rendimentos e ganhos	23.5	97 172,79	62 903,46
Outros gastos e perdas		-810,00	-2 326,91
<b>Resultados antes de depreciações e gastos de financiamento</b>		<b>457 511,38</b>	<b>409 234,57</b>
Gastos/reversões de depreciação e amortização	3;5	-135 746,81	-103 885,97
<b>Resultado operacional (antes de gastos de financiamento)</b>		<b>321 764,57</b>	<b>305 348,60</b>
Juros e rendimentos similares obtidos		0,00	903,40
<b>Resultado antes de impostos</b>		<b>321 764,57</b>	<b>306 252,00</b>
Imposto sobre o rendimento		0,00	0,00
<b>Resultado líquido do período</b>		<b>321 764,57</b>	<b>306 252,00</b>

O CONTABILISTA CERTIFICADO

O ORGÃO EXECUTIVO

*Handwritten signature in blue ink.*

the 1990s, the number of people in the world who are illiterate has increased from 1.1 billion to 1.2 billion (UNEP 1999).

There are a number of reasons for this increase. One of the main reasons is that the population of the world has increased from 5 billion in 1987 to 6 billion in 1999. Another reason is that the number of people who are illiterate has increased in many countries, particularly in the developing world.

There are a number of reasons for this increase. One of the main reasons is that the population of the world has increased from 5 billion in 1987 to 6 billion in 1999. Another reason is that the number of people who are illiterate has increased in many countries, particularly in the developing world.

There are a number of reasons for this increase. One of the main reasons is that the population of the world has increased from 5 billion in 1987 to 6 billion in 1999. Another reason is that the number of people who are illiterate has increased in many countries, particularly in the developing world.

There are a number of reasons for this increase. One of the main reasons is that the population of the world has increased from 5 billion in 1987 to 6 billion in 1999. Another reason is that the number of people who are illiterate has increased in many countries, particularly in the developing world.

There are a number of reasons for this increase. One of the main reasons is that the population of the world has increased from 5 billion in 1987 to 6 billion in 1999. Another reason is that the number of people who are illiterate has increased in many countries, particularly in the developing world.

There are a number of reasons for this increase. One of the main reasons is that the population of the world has increased from 5 billion in 1987 to 6 billion in 1999. Another reason is that the number of people who are illiterate has increased in many countries, particularly in the developing world.

There are a number of reasons for this increase. One of the main reasons is that the population of the world has increased from 5 billion in 1987 to 6 billion in 1999. Another reason is that the number of people who are illiterate has increased in many countries, particularly in the developing world.

There are a number of reasons for this increase. One of the main reasons is that the population of the world has increased from 5 billion in 1987 to 6 billion in 1999. Another reason is that the number of people who are illiterate has increased in many countries, particularly in the developing world.

There are a number of reasons for this increase. One of the main reasons is that the population of the world has increased from 5 billion in 1987 to 6 billion in 1999. Another reason is that the number of people who are illiterate has increased in many countries, particularly in the developing world.



### 3 - Demonstração das alterações no capital próprio no período 2020



**DEMONSTRAÇÃO DAS ALTERAÇÕES NO CAPITAL PRÓPRIO NO PERÍODO 2020**

Descrição	Notas	Património Líquido atribuído aos detentores do Património Líquido				Total do Património líquido
		Capital/ Património realizado	Resultados transitados	Outras variações no património	Resultado líquido do período	
<b>POSIÇÃO NO INÍCIO DO PERÍODO</b>	(1)	1 082 465,80	0,00	906 290,00	306 252,00	2 295 007,80
<b>ALTERAÇÕES NO PERÍODO</b>						
Aplicação do Resultado Líquido do período anterior		0,00	306 252,00	0,00	-306 252,00	0,00
Depreciação dos bens cedidos a título definitivo por terceiros	23.3	0,00	0,00	-5 337,50	0,00	-5 337,50
Imputação aos Outros rendimentos e ganhos de subsídios de apoio ao investimento	23.3	0,00	0,00	-91 835,29	0,00	-91 835,29
Reconhecimento de subsídios de apoio ao investimento	23.3	0,00	0,00	114 588,16	0,00	114 588,16
<b>RESULTADO LÍQUIDO DO PERÍODO</b>	(2)	0,00	306 252,00	17 415,37	-306 252,00	17 415,37
<b>RESULTADO INTEGRAL</b>	(3)				321 764,57	321 764,57
<b>OPERAÇÕES COM DETENTORES DE CAPITAL NO PERÍODO</b>	(4)				321 764,57	321 764,57
	(5)	0,00	0,00	0,00	0,00	0,00
<b>POSIÇÃO NO FIM DO PERÍODO</b>	(6)=(1)+(2)+(3)+(4)+(5)	1 082 465,80	306 252,00	923 705,37	321 764,57	2 634 187,74

O CONTABILISTA CERTIFICADO

O ORGÃO EXECUTIVO



R







## 4 - Demonstração de fluxos de caixa



**Demonstração de Fluxos de caixa**

Rubricas	Notas	Periodos	
		Ano 2020	Ano 2019
<u>Fluxos de caixa das atividades operacionais</u>			
Pagamentos a fornecedores		-1 772 899,49	-1 127 289,74
Pagamentos ao pessoal		-484 335,37	-474 735,55
Caixa gerada pelas operações		-2 257 234,86	-1 602 025,29
Outros recebimentos/pagamentos		3 353 948,36	2 172 936,29
Fluxos de caixa das actividades operacionais (a)		1 096 713,50	570 911,00
<u>Fluxos de caixa das atividades de investimento</u>			
<b>Pagamentos respeitantes a:</b>			
<i>Ativos fixos tangíveis</i>			
		-49 195,58	-717 622,74
<b>Recebimentos provenientes de:</b>			
<i>Subsídios ao investimento</i>			
		0,00	600 535,20
<i>Juros e rendimentos similares</i>			
		0,00	903,40
Fluxos de caixa das actividades de investimento (b)		-49 195,58	-116 184,14
<u>Fluxos de caixa das atividades de financiamento</u>			
Fluxos de caixa das actividades de financiamento (c)		0,00	0,00
<b>Variação de caixa e seus equivalentes (a+b+c)</b>		1 047 517,92	454 726,86
<b>Efeito das diferenças de câmbio</b>		0,00	0,00
<b>Caixa e seus equivalentes no início do período</b>		821 782,00	367 055,14
<b>Caixa e seus equivalentes no fim do período</b>		1 869 299,92	821 782,00
<b>CONCILIAÇÃO ENTRE CAIXA E SEUS EQUIVALENTES E SALDO DE GERÊNCIA</b>			
<b>Caixa e seus equivalentes no início do período</b>			
- Equivalentes a caixa no início do período		821 782,00	367 055,14
- Variações cambiais de caixa no início do período		0,00	0,00
= Saldo da gerência anterior		821 782,00	367 055,14
<b>De execução orçamental</b>			
De operações de tesouraria		821 782,00	367 055,14
		0,00	0,00
<b>Caixa e seus equivalentes no fim do período</b>			
- Equivalentes a caixa no fim do período		1 869 299,92	821 782,00
- Variações cambiais de caixa no fim do período		0,00	0,00
= Saldo para a gerência seguinte		1 869 299,92	821 782,00
<b>De execução orçamental</b>			
De operações de tesouraria		1 869 299,92	821 782,00
		0,00	0,00

the 1990s, the number of people who have been employed in the public sector has increased in all countries. The increase in public sector employment has been particularly rapid in the United Kingdom, where the public sector has grown from 10.5% of the total labour force in 1980 to 16.5% in 1997 (see Figure 1).

There are a number of reasons for the increase in public sector employment. One reason is that the public sector has become a more important part of the economy. In many countries, the public sector has become a major employer, particularly in the service sector. Another reason is that the public sector has become a more attractive place to work. This is due to a number of factors, including the fact that the public sector is often seen as a more stable and secure place to work than the private sector.

There are a number of reasons for the increase in public sector employment. One reason is that the public sector has become a more important part of the economy. In many countries, the public sector has become a major employer, particularly in the service sector. Another reason is that the public sector has become a more attractive place to work. This is due to a number of factors, including the fact that the public sector is often seen as a more stable and secure place to work than the private sector.

There are a number of reasons for the increase in public sector employment. One reason is that the public sector has become a more important part of the economy. In many countries, the public sector has become a major employer, particularly in the service sector. Another reason is that the public sector has become a more attractive place to work. This is due to a number of factors, including the fact that the public sector is often seen as a more stable and secure place to work than the private sector.

There are a number of reasons for the increase in public sector employment. One reason is that the public sector has become a more important part of the economy. In many countries, the public sector has become a major employer, particularly in the service sector. Another reason is that the public sector has become a more attractive place to work. This is due to a number of factors, including the fact that the public sector is often seen as a more stable and secure place to work than the private sector.

There are a number of reasons for the increase in public sector employment. One reason is that the public sector has become a more important part of the economy. In many countries, the public sector has become a major employer, particularly in the service sector. Another reason is that the public sector has become a more attractive place to work. This is due to a number of factors, including the fact that the public sector is often seen as a more stable and secure place to work than the private sector.

There are a number of reasons for the increase in public sector employment. One reason is that the public sector has become a more important part of the economy. In many countries, the public sector has become a major employer, particularly in the service sector. Another reason is that the public sector has become a more attractive place to work. This is due to a number of factors, including the fact that the public sector is often seen as a more stable and secure place to work than the private sector.

There are a number of reasons for the increase in public sector employment. One reason is that the public sector has become a more important part of the economy. In many countries, the public sector has become a major employer, particularly in the service sector. Another reason is that the public sector has become a more attractive place to work. This is due to a number of factors, including the fact that the public sector is often seen as a more stable and secure place to work than the private sector.

## 5 - Anexo às demonstrações financeiras



## COMUNIDADE INTERMUNICIPAL DAS BEIRAS E SERRA DA ESTRELA, CIM-BSE

### Anexo às Demonstrações Financeiras

#### 1.1 - Identificação da entidade, período de relato

##### 1.1.1. Identificação da entidade

**Designação da entidade:** Comunidade Intermunicipal das Beiras e Serra da Estrela –  
NIF: 513025766

**Sede:** Praça Luís de Camões, nº 45, 6300-752 Guarda

#### **Enquadramento Legal e Jurídico da Comunidade Intermunicipal das Beiras e Serra da Estrela, CIM-BSE.**

A Lei n.º 75/2013 de 12 de setembro, estabelece o regime jurídico das autarquias locais, aprova o estatuto das entidades intermunicipais, estabelece o regime jurídico da transferência de competências do Estado para as autarquias locais e para as entidades intermunicipais e aprova o regime jurídico do associativismo autárquico.

A Comunidade Intermunicipal das Beiras e Serra da Estrela é uma pessoa coletiva de direito público de natureza associativa e âmbito territorial de fins múltiplos e visa a realização de interesses comuns aos municípios que a integram, regendo-se pela Lei n.º 75/2013, de 12 setembro.

#### **Caracterização da Comunidade Intermunicipal das Beiras e Serra da Estrela, CIMBSE.**

A Comunidade Intermunicipal das Beiras e Serra da Estrela corresponde à Unidades Territoriais Estatísticas de Nível III (NUT III) é composta pelos Municípios de Almeida, de Belmonte, de Celorico da Beira, da Covilhã, de Figueira de Castelo Rodrigo, de Fornos de Algodres, do Fundão, da Guarda, de Gouveia, de Manteigas, da Mêda, de Pinhel, do Sabugal, de Seia e de Trancoso, e adota a designação abreviada de CIM-BSE, correspondendo a um território com a área aproximada de 6.305 Km<sup>2</sup> correspondendo a 22% do território da Região Centro, e tem uma população de 236.023 pessoas.



É um território de baixa densidade, reflexo de um conjunto de fatores associados, em grande parte, ao declínio demográfico, associado ao abandono dos espaços rurais, aos fluxos migratórios e ao envelhecimento da população. Esta situação é uma ameaça ao crescimento económico, pelo que dever-se-ão canalizar esforços em prol de um desenvolvimento sustentável, que potencie os seus recursos e permita a fixação de mão-de-obra qualificada.

Sem prejuízo das atribuições transferidas pela Administração Central e pelos municípios que a integram, a Comunidade Intermunicipal das Beiras e Serra da Estrela tem por fim a prossecução dos seguintes fins públicos:

- a. Promoção do planeamento e da gestão da estratégia de desenvolvimento económico, social e ambiental do território abrangido;
- b. Articulação dos investimentos municipais de interesse intermunicipal;
- c. Participação na gestão de programas de apoio ao desenvolvimento regional, designadamente no âmbito do Portugal 2020;
- d. Planeamento das atuações de entidades públicas, de carácter supramunicipal.

Cabe à Comunidade Intermunicipal das Beiras e Serra da Estrela assegurar a articulação das atuações entre os municípios que a integram e os serviços da administração central, nas seguintes áreas:

- a. Redes de abastecimento público, infraestruturas de saneamento básico, tratamento de águas residuais e resíduos urbanos;
- b. Rede de equipamentos de saúde;
- c. Rede educativa e de formação profissional;
- d. Ordenamento do território, conservação da natureza e recursos naturais;
- e. Segurança e proteção civil;
- f. Mobilidade e transportes;
- g. Redes de equipamentos públicos;
- h. Promoção do desenvolvimento social, cultural e económico, nas suas vertentes comerciais, industrial, agrícola, florestal e silvícola;
- i. Rede de equipamentos culturais, desportivos e de lazer.





Cabe ainda à Comunidade Intermunicipal das Beiras e Serra da Estrela exercer as atribuições que administração central lhe atribua e o exercício em comum das competências delegadas pelos municípios que as integram, nos termos da presente lei.

Cabe à Comunidade Intermunicipal das Beiras e Serra da Estrela designar os representantes dos municípios que a integram em entidades públicas e entidades empresariais sempre que a representação tenha natureza intermunicipal.

### **1.1.2. Período abrangido pelas demonstrações financeiras**

As demonstrações financeiras reportam-se ao período de 01 de janeiro de 2020 a 31 de dezembro de 2020.

### **1.1.3. Indicação de não serem inteiramente comparáveis as quantias das demonstrações financeiras do período anterior.**

Geralmente, as demonstrações financeiras devem permitir uma análise comparativa com respeito ao período anterior. Com vista ao cumprimento deste princípio, houve um esforço para compatibilizar a informação apresentada/divulgada com referencia ao ano 2019, com a informação exigível no SNC-AP, contudo a CIM-BSE foi confrontada com a dificuldade provocada pelo facto de em anos anteriores a 2019 as contas apresentadas basearam-se na aplicação do regime simplificado do POCAL, e não ter estado obrigada à apresentação dos elementos relativos à contabilidade patrimonial.

Não obstante as limitações referidas, os esforços despendidos em 2020 e início de 2021, permitiram obter com razoabilidade informação financeira comparável com a apresentada no exercício findo em 31 de dezembro de 2020.

## **1.2 - Referencial contabilístico e demonstrações financeiras**

### **1.2.1. Referencial contabilístico**

As demonstrações financeiras foram preparadas de acordo com o Sistema de Normalização Contabilística para as Administrações Públicas, doravante designado por SNC-AP, considerando o seguinte normativo legal e informação divulgada pela Comissão de Normalização Contabilística:



### **Normativo legal**

i) O Decreto-Lei n.º 192/2015, de 11 de setembro, que aprova o Sistema de Normalização Contabilística para as Administrações Públicas, com as alterações Decreto-Lei n.º 85/2016, de 21 de dezembro. Nos termos do artigo 2.º do Decreto-Lei n.º 192/2015, de 11 de setembro, fazem parte do SNC-AP:

- A estrutura concetual da informação financeira pública, que consta do ANEXO I do Decreto-Lei n.º 192/2015, de 11 de setembro;

- As normas de contabilidade pública, que constam do ANEXO II, do Decreto-Lei n.º 192/2015, de 11 de setembro;

- Plano de Contas Multidimensional, que consta do ANEXO III (do Decreto-Lei n.º 192/2015, de 11 de setembro);

ii) A Portaria n.º 189/2016, de 14 de julho, aprovou as Notas de Enquadramento ao Plano de Contas Multidimensional — Sistema de Normalização Contabilística para as Administrações Públicas.

### **Informação divulgada pela Comissão de Normalização Contabilística**

i) Resposta às FAQ'S – Questões Frequentes – Setor Público – SNC-AP

ii) Manual de Implementação do SNC-AP - 2.ª Versão

#### **1.2.2. Derrogação excepcional de disposições e normas previstas pelo SNC-AP**

Não existiram quaisquer casos excecionais que implicassem a derrogação de disposições e normas previstas pelo SNC-AP.

#### **1.2.3. Comparabilidade**

Em termos de procedimentos mais relevantes, executados para efeitos de apresentação de informação comparável, destacam-se os seguintes:

(i) análise das aquisições de ativos fixos tangíveis e intangíveis desde o ano 2014 (ano de constituição). Adicionalmente foram calculadas as depreciações e amortizações desde esta data;



(ii) análise dos movimentos financeiros relacionados com os 15 Municípios que fazem parte da CIM-BSE, procedendo à especializações relevantes, considerando as políticas contabilísticas referidas 2.1.2.;

(iii) análise da execução das diversas candidaturas apresentadas em anos anteriores, considerando aspetos como:

a) a execução relevante em cada ano, desde 2014;

b) os recebimentos obtidos desde 2014;

c) os pedidos de reembolso apresentados entre 2014 e 2021 e a informação relativa a reembolsos a solicitar previsivelmente em 2021;

(iv) análise dos movimentos de despesa, recebimentos e pagamentos relacionados com o programa PART e serviços de transportes, dos anos 2019 e 2020.

Considerando o referido no ponto 1.1.3. e, tendo em conta o balanço e demonstração dos resultados do ano 2019 elaborados para apresentação das demonstrações financeiras em POCAL no ano 2019, para efeitos de números comparativos foram efetuados os seguintes ajustamentos e/ou reclassificações:

RUBRICAS	Valores conforme POCAL	Recebimento	Outros	Retificações	Reclassificações	SNC-AP em 01/01/2020
<b>ATIVO</b>						
<b>ATIVOS NÃO CORRENTES</b>						
Ativos fixos tangíveis	995.116,90	5.473,58				1.001.789,48
Ativos intangíveis	0,00		3.473,61			3.473,61
<b>Sub total</b>	<b>995.116,90</b>	<b>5.473,58</b>	<b>3.473,61</b>	<b>0,00</b>	<b>0,00</b>	<b>1.005.263,09</b>
<b>ATIVOS CORRENTES</b>						
Devedores por transferências e subsídios	0,00				699.834,37	699.834,37
Outras contas a receber	1.830.184,31		30.498,63		-699.834,37	1.160.848,57
Diferimentos	0,00		1.770,75			1.770,75
Caixa e depósitos	999.829,00			-37.148,00		821.732,00
<b>Sub total</b>	<b>2.829.112,31</b>	<b>0,00</b>	<b>32.239,38</b>	<b>-37.148,00</b>	<b>0,00</b>	<b>2.824.705,69</b>
<b>TOTAL DO ATIVO</b>	<b>3.685.229,21</b>	<b>5.473,58</b>	<b>35.713,19</b>	<b>-37.148,00</b>	<b>0,00</b>	<b>3.697.468,78</b>
<b>PATRIMÓNIO LÍQUIDO</b>						
Património/Capital	1.073.830,30	5.473,58	40.108,02	-37.546,00		1.081.865,90
Resultados transitados	607.890,80		-337.890,80			0,00
Outras variações no património líquido	0,00		144.236,74		762.053,26	906.290,00
Resultado líquido do período	872.872,00		-299.629,00			306.292,00
<b>TOTAL DO PATRIMÓNIO LÍQUIDO</b>	<b>2.554.593,10</b>	<b>5.473,58</b>	<b>-1.020.155,10</b>	<b>-37.546,00</b>	<b>762.053,26</b>	<b>2.259.007,80</b>
<b>PASSIVO</b>						
<b>PASSIVO CORRENTE</b>						
Fornecedores	37.216,79					37.216,79
Outras contas a pagar	301.366,02		40.587,00			341.953,11
Diferimentos	762.053,26		1.015.201,28		-762.053,26	1.015.201,28
<b>Sub total</b>	<b>1.100.636,07</b>	<b>0,00</b>	<b>1.055.878,28</b>	<b>0,00</b>	<b>-762.053,26</b>	<b>1.394.461,10</b>
<b>TOTAL PASSIVO</b>	<b>1.100.636,07</b>	<b>0,00</b>	<b>1.055.878,28</b>	<b>0,00</b>	<b>-762.053,26</b>	<b>1.394.461,10</b>
<b>TOTAL DO PATRIMÓNIO LÍQUIDO E DO PASSIVO</b>	<b>3.685.229,22</b>	<b>5.473,58</b>	<b>35.713,19</b>	<b>-37.546,00</b>	<b>0,00</b>	<b>3.697.468,98</b>



#### **1.2.4. Desagregação dos valores inscritos na rubrica de caixa e em depósitos bancários:**

Em 31 de dezembro de 2020 e 31 de dezembro de 2019, o saldo da rubrica Caixa e depósitos, é constituído por depósitos à ordem.

## **2 - Principais políticas contabilísticas, alterações nas estimativas contabilísticas e erros.**

### **2.1- Bases de mensuração usadas na preparação das demonstrações financeiras.**

#### **2.1.1 Bases de Apresentação**

As demonstrações financeiras anexas foram preparadas no quadro das disposições em vigor em Portugal, em conformidade com o Decreto-Lei nº 192/2015, de 11 de setembro, e de acordo com a estrutura conceptual, normas contabilísticas e de relato financeiro e normas interpretativas aplicáveis ao exercício findo em 31 de dezembro de 2020.

As demonstrações financeiras foram preparadas na base no princípio da continuidade das operações e em conformidade com os conceitos contabilísticos fundamentais de comparabilidade, consistência, especialização dos exercícios, substância sob a forma, não compensação e materialidade, respeitando as características qualitativas da relevância, da fiabilidade, da compreensibilidade, da oportunidade, da comparabilidade e da verificabilidade.

#### **Continuidade**

O órgão executivo procedeu à avaliação da capacidade da CIM-BSE operar em continuidade, tendo por base toda a informação relevante, factos e circunstâncias, de natureza financeira, comercial ou outra, incluindo acontecimentos subsequentes à data de referência das demonstrações financeiras, disponível sobre o futuro. Em resultado da avaliação efetuada, o órgão executivo concluiu que a CIM-BSE dispõe de recursos adequados para manter as atividades, não havendo intenção de cessar as atividades no curto prazo, pelo que considerou adequado o uso do pressuposto da continuidade das operações na preparação das demonstrações financeiras.



### **Regime do Acréscimo (periodização económica)**

Os efeitos das transações e de outros acontecimentos são reconhecidos quando eles ocorram (satisfeitas as definições e os critérios de reconhecimento de acordo com a estrutura conceptual, independentemente do momento do pagamento ou do recebimento) sendo registados contabilisticamente e relatados nas demonstrações financeiras dos períodos com os quais se relacionem. As diferenças entre os montantes recebidos e pagos e os correspondentes rendimentos e gastos são registados nas respetivas contas das rubricas "Outros Contas a Receber e Outras Contas a Pagar".

### **Consistência de Apresentação**

As Demonstrações Financeiras estão consistentes de um período para o outro, quer a nível da apresentação quer dos movimentos contabilísticos que lhes dão origem, exceto quando ocorrem alterações significativas na natureza que, nesse caso, estão devidamente identificadas e justificadas neste Anexo. Desta forma é proporcionada informação fiável e mais relevante.

### **Materialidade e Agregação**

A relevância da informação é afetada pela sua natureza e materialidade. A materialidade depende da quantificação da omissão ou erro. A informação é material se a sua omissão ou inexatidão influenciarem as decisões económicas tomadas com base nas demonstrações financeiras. Itens que não são materialmente relevantes para justificar a sua apresentação separada nas demonstrações financeiras podem ser materialmente relevante para que sejam discriminados nas notas deste anexo.

### **Compensação**

Devido à importância dos ativos e passivos serem relatados separadamente, assim como os gastos e os rendimentos, estes não devem ser compensados.

### **Informação Comparativa**

A informação comparativa deve ser divulgada, nas Demonstrações Financeiras, com respeito ao período anterior. Respeitando ao Princípio da Continuidade da Entidade, as políticas contabilísticas devem ser levadas a efeito de maneira consistente em toda a Entidade e ao longo do tempo e de maneira consistente. Procedendo-se a



alterações das políticas contabilísticas, as quantias comparativas afetadas pela reclassificação devem ser divulgadas, tendo em conta:

- a) A natureza da reclassificação;
- b) A quantia de cada item ou classe de itens que tenha sido reclassificada; e
- c) Razão para a reclassificação.

### **2.1.2. Políticas contabilísticas Relevantes**

**Considerando a natureza da entidade descrita no ponto 1, salientam-se as seguintes políticas:**

#### **Subsídios à exploração obtidos**

Os subsídios à exploração obtidos são reconhecidos como rendimento na conta 75 - Transferências e subsídios correntes obtidos, em função da percentagem de comparticipação aprovada em candidatura e considerando eventuais alterações entretanto ocorridas e, tendo em conta os gastos reconhecidos até à data de relato, eventualmente ajustados em função da informação conhecida relativamente a eventuais gastos que o organismo gestor tenha considerado não elegível.

Quando os subsídios recebidos até à data de relato, excedem os subsídios correspondentes à execução descrita no paragrafo anterior, o excedente é apresentado como passivo na rubrica Outras contas a pagar.

Quando os subsídios correspondentes à execução de despesa são inferiores aos subsídios recebidos, o diferencial é apresentado no ativo na rubrica Devedores por transferências e subsídios.

Um subsídio pode tornar-se recebível por compensação de gastos incorridos em períodos anteriores. Nestes casos, o subsídio é reconhecido como rendimento do período em que se torna recebível, com a divulgação necessária para assegurar que o seu efeito seja compreendido.

#### **Subsídios para aquisição de ativos depreciables**

Os subsídios ao investimento são reconhecidos na conta 5931 - Transferências e subsídios para aquisição de ativos depreciables, considerando o seguinte:



(i) a percentagem de comparticipação aprovada em candidatura e eventuais alterações entretanto ocorridas;

(ii) tendo em conta os investimentos reconhecidos até à data de relato, eventualmente ajustados em função da informação conhecida relativamente a gastos que o organismo gestor tenha considerado não elegíveis.

Quando os subsídios recebidos até à data de relato, excedem os subsídios correspondentes à execução apurada nos termos do ponto (i) e (ii) anteriores, o excedente é apresentado como passivo na rubrica Outras contas a pagar.

Quando os subsídios correspondentes à execução dos investimentos são inferiores aos subsídios recebidos, o diferencial a receber é apresentado no ativo na rubrica Devedores por transferências e subsídios.

Um subsídio pode tornar-se recebível por compensação de investimentos incorridos em períodos anteriores. Nestes casos, o subsídio é reconhecido na conta 5931 Transferências e subsídios do período em que se torna recebível, com a divulgação necessária para assegurar que o seu efeito seja compreendido.

A imputação destes subsídios aos rendimentos, é realizada em função do período de vida útil estimada dos bens de investimento subjacentes aos subsídios reconhecidos.

#### **Despesas relacionadas com a competência “Autoridade de transportes”**

As despesas correspondentes às competências assumidas pela CIM-BSE enquanto autoridade de transportes, são reconhecidas como gasto na conta 6213 - Serviços de transporte.

Eventuais despesas por serviços prestados à data de relato, mas ainda não faturadas pelas entidades prestadoras dos serviços, são consideradas como gasto em contrapartida da conta 2722 – Credores por acréscimos de gastos, mediante estimativas efetuadas, sendo apresentadas no balanço na rubrica Outras Contas a Pagar.

#### **Receitas relacionadas com a competência “Autoridade de transportes”**

As receitas inerentes a esta atividade correspondem às verbas aprovadas pela CIM-BSE para comparticipação por parte dos Municípios que transferiram essa competência para a CIM-BSE e, às verbas atribuídas pelo Fundo Ambiental.



As receitas devidas pelos Municípios, são reconhecidas na conta 75 - Transferências e subsídios correntes obtidos no período a que dizem respeito. Eventuais valores por receber são considerados na rubrica Outras contas a receber.

Os montantes recebidos do Fundo Ambiental são reconhecidos inicialmente como passivo na conta 2789 – Outros. Esta verba tem a seguinte aplicação:

(i) A parte recebida que é devida a outros Municípios que compõem a CIM-BSE e que não delegaram a competência de Autoridade de Transportes, é paga aos respetivos Municípios. A parte recebida, mas que ainda não foi paga a outras Autoridades de Transportes, é apresentada no passivo na rubrica Fornecedores.

(ii) A cada data de relato, é realizada imputação à conta 75 - Transferências e subsídios correntes obtidos, em função do valor da despesa reconhecida na conta 6213 - Serviços de transporte, deduzida da parte comparticipada pelos Municípios. Neste apuramento, poderão resultar duas situações quanto ao saldo da conta 2789 - Outros:

a) caso resulte saldo devedor, significa que a despesa (gastos reconhecidos) e os valores atribuídos a outras Autoridades de transportes excedeu os montantes de apoios atribuídos pelo Fundo Ambiental.

Este saldo é apresentado no balanço na rubrica Outras contas a receber, no caso em que os Municípios se comprometam a pagar o diferencial, ou, no caso em que este possa ser recuperado do Fundo Ambiental.

Caso não esteja previsto a recuperação deste diferencial, então o saldo remanescente (devedor) é deduzido aos montantes já reconhecidos na conta 75 - Transferências e subsídios correntes obtidos.

b) caso resulte saldo credor, significa que os montantes recebidos, deduzidos dos valores atribuídos a outras Autoridades de transportes, excederam a despesa realizada (gasto reconhecido). Neste caso, o saldo é apresentado no passivo, na rubrica Outras contas a pagar, até ser utilizado em exercícios futuros, ou até ser devolvido caso a devolução esteja previsto no regime que regula a atribuição destes apoios.

**Receitas relacionadas com a competência “Autoridade de transportes” – Capacitação e outras pagas pelo Fundo para o Serviço Público de Transportes (FSPT)**





As verbas atribuídas pelo Fundo para o Serviço Público de Transportes (FSPT), que visam suportar despesas de funcionamento da CIM-BSE, suportadas com a execução das atividades associadas aos serviços de transporte, são reconhecidas como rendimento no período a que dizem respeito. Eventuais valores atribuídos, mas ainda não recebidos, são reconhecidos como rendimento na conta 75 - Transferências e subsídios correntes obtidos, em contrapartida da conta 2721 - Devedores por acréscimos de rendimentos.

As verbas atribuídas pelo Fundo para o Serviço Público de Transportes (FSPT), mediante apresentação de candidaturas, são reconhecidas na conta 75 - Transferências e subsídios correntes obtidos, em função da taxa de comparticipação aprovada aplicada às despesas realizadas à data de relato. A comparticipação a receber para despesas realizadas à data de relato, é reconhecida na conta 75 - Transferências e subsídios correntes obtidos, em contrapartida da conta 2721 - Devedores por acréscimos de rendimentos.

#### **Comparticipação financeira dos Municípios em atividades desenvolvidas pela CIM-BSE**

Os montantes aprovados pelos órgãos da CIM-BSE, que consistem em apoios recebidos ou a receber dos Municípios, para fazer face a despesas inerentes à execução de atividades, são reconhecidos na conta 75 - Transferências e subsídios correntes obtidos no período a que dizem respeito.

Eventuais valores por receber são apresentados no balanço na rubrica Outras contas a receber.

Eventuais quantias aprovadas, pagas ou consideradas em dívida pelos Municípios, que participam despesas ainda não realizadas à data de relato, são apresentadas no passivo na rubrica Diferimentos (Passivo). A imputação da quantia apresentada na rubrica Diferimentos (Passivo) aos resultados (caso a despesa seja despesa corrente) ou à rubrica Outras variações no património líquido (caso estejam em causa investimentos em ativos fixos tangíveis, é realizada tendo em conta: (i) a despesa que a CIM-BSE executa no período de relato; (ii) a taxa de apoio que cabe aos Municípios no financiamentos dessas despesas.

#### **Receitas e despesas relacionadas com a aquisição de equipamento de proteção individual – EPI's, destinados aos Municípios**



As despesas associadas à compra de equipamento de proteção individual – EPI's, destinados aos Municípios, na sequência do COVID-19 são reconhecidas como gasto na rubrica FSE no período a que dizem respeito. As quantias devidas por cada Município são reconhecidas na conta 75 - Transferências e subsídios correntes obtidos no período a que dizem respeito. Eventuais valores por receber são apresentados no balanço na rubrica Outras contas a receber.

### **Quotização devida anualmente pelos Municípios**

Os montantes aprovados pelos órgãos da CIM-BSE, que correspondem à quotização anual a receber dos Municípios, são reconhecidos na conta 75 - Transferências e subsídios correntes obtidos no período a que dizem respeito. Eventuais valores por receber são apresentados no balanço na rubrica Outras contas a receber.

### **3 - Ativos intangíveis**

Os ativos intangíveis estão valorizados ao custo de aquisição deduzido das depreciações acumuladas e eventuais perdas por imparidade.

O custo de aquisição inclui o preço de compra do ativo, as despesas diretamente imputáveis à sua aquisição e os encargos suportados com a preparação do ativo para que este se encontre na sua condição de utilização.

As depreciações são imputadas de acordo com o método das quotas constantes (método da linha reta). No que respeita às vidas úteis ou taxas de amortização, resultam da melhor estimativa possível, considerando a informação disponível, as quais refletem satisfatoriamente o previsto no Classificador Complementar 2 – Cadastro e vidas úteis dos ativos fixos tangíveis, intangíveis e propriedades de investimento, publicado no anexo ao Decreto Lei n.º 192/2015, de 11 de setembro.

Em 2020, os movimentos ocorridos na quantia escriturada bruta, nas amortizações acumuladas e perdas por imparidade acumuladas foram os seguintes:



2020		
	Programas de computador e similares	Total
<b>Ativos</b>		
Saldo inicial	111.463,83	111.463,83
Saldo final	<b>111.463,83</b>	<b>111.463,83</b>
<b>Amortizações acumuladas e perdas por imparidade</b>		
Saldo inicial	107.990,02	107.990,02
Amortizações do exercício	3.473,81	3.473,81
Saldo final	<b>111.463,83</b>	<b>111.463,83</b>
<b>Ativos líquidos</b>	<b>0,00</b>	<b>0,00</b>

#### 4 - Acordos de concessão de serviços: Concedente

Não aplicável à CIM-BSE.

#### 5 - Ativos fixos tangíveis

Os ativos fixos tangíveis estão valorizados ao custo de aquisição, deduzido das depreciações acumuladas e perdas por imparidade acumuladas.

O custo de aquisição inclui o preço de compra do ativo, as despesas diretamente imputáveis à sua aquisição e os encargos suportados com a preparação do ativo para que este se encontre na sua condição de utilização.

Os encargos posteriores incorridos com renovações e grandes reparações, que façam aumentar a vida útil dos ativos, ou a sua capacidade produtiva são reconhecidos no custo do ativo.

As depreciações são calculadas de acordo com o método das quotas constantes (método da linha reta). As vidas úteis e taxas de depreciação, resultam da melhor estimativa possível considerando a informação disponível, as quais refletem satisfatoriamente o previsto no Classificador Complementar 2 – Cadastro e vidas úteis dos ativos fixos tangíveis, intangíveis e propriedades de investimento, publicado no anexo ao Decreto Lei n.º 192/2015, de 11 de setembro.

A CIM-BSE não possui imóveis.

Não existem quaisquer restrições de titularidade sobre os ativos fixos tangíveis, designadamente sobre viaturas.



As depreciações são imputadas de acordo com o método das quotas constantes (método da linha reta). No que respeita às vidas úteis ou taxas de amortização, é aplicado o Classificador Complementar 2 do Plano de Contas Multidimensional, publicado no anexo ao DL n.º 192/2015, de 11 de setembro. Para cada elemento do ativo tangível, existe uma ficha de cadastro onde, entre outra informação, conta a respetiva vida útil ou taxa de amortização, bem como a quantia escriturada líquida.

Em 2020, os movimentos ocorridos na quantia escriturada bruta, nas depreciações acumuladas e perdas por imparidade acumuladas foram os seguintes:

2020					
	Equipamento de transporte	Equipamento administrativo	Outros ativos fixos tangíveis	Adiantamentos para aquisição de ativos fixos tangíveis	Total
<b>Ativos</b>					
Saldo inicial	58.810,70	178.836,43	1.028.794,14	0,00	1.266.441,27
Aquisições	0,00	114.123,29	0,00	57.148,88	171.272,17
<b>Saldo final</b>	<b>58.810,70</b>	<b>292.959,72</b>	<b>1.028.794,14</b>	<b>57.148,88</b>	<b>1.437.713,44</b>
<b>Amortizações acumuladas e perdas por imparidade</b>					
Saldo inicial	40.080,36	114.770,88	109.800,55	0,00	264.651,79
Amortizações do exercício	9.365,18	63.855,83	59.051,99	0,00	132.273,00
<b>Saldo final</b>	<b>49.445,54</b>	<b>178.626,71</b>	<b>168.852,54</b>	<b>0,00</b>	<b>396.924,79</b>
<b>Ativos líquidos</b>	<b>9.365,16</b>	<b>114.333,01</b>	<b>859.941,60</b>	<b>57.148,88</b>	<b>1.040.788,65</b>

## 6 - Locações

A locação, é um acordo pelo qual o locador transfere para o locatário o direito de uso de um ativo durante um período de tempo acordado, em troca de um pagamento ou de uma série de pagamentos.

### 6.4 - Locações Operacionais

Em 2020 e em 2019, as instalações da CIM-BSE são cedidas pelo Município da Guarda, estando pendente de pagamento o custo de utilização, o qual à data de 31 de dezembro de 2020 ascende a 39 milhares de euros (18 milhares de euros são gasto de 2020 e o restante é gasto de anos anteriores).

## 7 - Custos de empréstimos obtidos

Em 2020 e em exercícios anteriores a CIM-BSE não contratualizou quaisquer financiamentos.



## **8 - Propriedades de investimento**

As propriedades de investimento são imóveis, terrenos ou edifícios, ou partes de ambos, detidos por uma entidade pública para obtenção de rendimento e/ou valorização de capital. A CIM-BSE não detém quaisquer imóveis.

## **9 - Imparidade de ativos**

A CIM-BSE não reconheceu quaisquer imparidades para fazer face à perda de valores dos seus ativos, porque não existem evidências que indiquem perda de valor dos seus ativos em relação às quantias apresentadas no seu balanço.

## **10 - Inventários**

A CIM-BSE não possui inventários, ou estes não são relevantes.

## **11 - Agricultura**

A CIM-BSE não desenvolve esta atividade, nem detém ativos biológicos.

## **12 - Contratos de construção**

A CIM-BSE não desenvolve a atividade de construção.

## **13 - Rendimento de transações com contraprestação.**

Os rendimentos de transações com contraprestação decorrentes da normal atividade da CIM-BSE, são reconhecidos pelo seu justo valor, entendendo-se como tal, que o mesmo é livremente fixado entre as partes contratantes numa base negocial e de independência.

Estes rendimentos são registados no período a que se referem, independentemente do seu recebimento, em conformidade com o princípio contabilístico da especialização dos exercícios.

## **14 - Rendimento de transações sem contraprestação**

Os rendimentos de transações sem contraprestação são registados no período a que se referem, independentemente do momento em que ocorre o seu recebimento, em conformidade com o princípio contabilístico da especialização dos exercícios.



As transações sem contraprestação dizem respeito a transferências recebidas ou a receber.

Os rendimentos provenientes de transações sem contraprestação reconhecidos em 2020 e em 2019, são assim detalhados:

	<u>Ano 2020</u>	<u>Ano 2019</u>
Subsídios imputados associados à execução de candidaturas	635.233,13	437.888,44
Apoios devidos pelos Municípios	734.834,92	512.158,25
Fundo Ambiental - Serviços de transporte e PART	1.785.406,88	345.632,70
Apoio FSPT (capacitação da Autoridade de transportes e outros)	216.268,98	298.360,21
Receitas do Orçamento de Estado	368.247,00	340.510,00
ICNF, Brigada de Sapadores e outros	155.800,00	148.552,00
Estágio Pepal	9.297,97	0,00
	<u>3.905.088,88</u>	<u>2.083.101,60</u>

Detalhe dos apoios devidos pelos Municípios, considerados no quadro anterior:

	<u>Ano 2020</u>	<u>Ano 2019</u>
Serviços de transporte e PART	63.344,93	11.377,67
Equipamento de proteção individual (EPI's)	265.095,24	0,00
Apoio a receber dos Municípios (Programa POISE)	71.057,81	0,00
Comparticipação de Atividades e ITI	130.280,64	303.852,03
Comparticipação Equipa de Sapadores	182.556,30	174.428,55
Quotas Anuais	22.500,00	22.500,00
	<u>734.834,92</u>	<u>512.158,25</u>

Dos montantes considerados na rubrica "Comparticipação de atividades e ITI", em 2020, estão considerados 79.907,65 euros que resultam dos Diferimentos indicados na nota 23.2.

## 15 - Provisões, passivos contingentes e ativos contingentes

Uma provisão deve ser reconhecida quando, cumulativamente: (i) Uma entidade tem uma obrigação presente (legal ou construtiva) como resultado de um acontecimento passado; (ii) É provável que seja exigido um exfluxo de recursos incorporando benefícios económicos ou potencial de serviço para pagar essa obrigação; (iii) Pode ser feita uma estimativa fiável da quantia dessa obrigação.

As provisões são mensuradas ao valor presente da estimativa da obrigação.

As provisões para processos judiciais em curso, são calculadas tendo em conta o risco expetável para o desfecho dos processos e a melhor estimativa disponível considerando esse risco.



Em 2020 e em 2019, não foram reconhecidas quaisquer provisões, porque não são conhecidos quaisquer factos que impliquem o seu reconhecimento.

### **Ativos contingentes**

Os ativos contingentes surgem de acontecimentos não planeados ou inesperados que não estão totalmente sob o controlo da entidade e dão origem à possibilidade de um influxo de benefícios económicos ou potencial de serviço para a entidade.

Em 2020 e em 2019, não existem quaisquer ativos contingentes.

### **16 - Efeitos de alterações em taxas de câmbio**

Em 2020 e em 2019 não existiram transações em moeda estrangeira, e por isso não existem efeitos de alterações em taxas de câmbio.

### **17 - Acontecimentos após a data de relato**

À data em que as Demonstrações financeiras são emitidas, existe um surto do Covid-19, classificado como Pandemia pela Organização Mundial da Saúde em 11 de março de 2020.

A CIM-BSE adotou as medidas de prevenção adequadas à contenção da doença de acordo com as indicações da Direção Geral de Saúde (DGS), tendo sido elaborados Planos de Contingência relativos ao funcionamento interno da CIM-BSE.

Uma vez que este surto tem um impacto social e económico muito significativo, gerando um elevado grau de incerteza para as entidades públicas e privadas, as implicações no relato financeiro futuro podem ser muito significativas, contudo não é possível quantificar os eventuais efeitos e que se espera não serem significativos.

### **18 - Instrumentos financeiros**

A NCP 18 prevê que a mensuração inicial dos ativos ou dos passivos financeiros, aquando do seu reconhecimento, deve ser feita pelo seu justo valor.

Quando a mensuração subsequente dos ativos e passivos financeiros não possa ser feita pelo justo valor, a NCP 18 dispõe que os custos de transação ou os custos de emissão, consoante se trate, respetivamente, de ativos ou passivos financeiros, sejam acrescentados ao custo de aquisição.



### 18.1. Contas a receber

As contas a receber encontram-se registadas pelo seu valor nominal. O seu desreconhecimento ocorre quando cessam os direitos decorrentes dos contratos, nomeadamente quando houver lugar ao seu recebimento. Eventuais perdas de valor, dá origem ao reconhecimento de perdas de imparidade.

#### Devedores por transferências e subsídios

Detalhe da natureza dos Devedores por transferências e subsídios em 31 de dezembro de 2020 e 31 de dezembro de 2019:

	<u>31/12/2020</u>	<u>31/12/2019</u>
Apoios a receber do ICNF	15.200,00	0,00
Apoios a receber por candidaturas em execução	936.292,98	699.834,37
	<u>951.492,98</u>	<u>699.834,37</u>

#### Outras Contas a Receber

Detalhe da natureza das Outras Contas a Receber em 31 de dezembro de 2020 e 31 de dezembro de 2019:

	<u>31/12/2020</u>	<u>31/12/2019</u>
Devedores por acréscimos de rendimentos	9.297,97	197.652,51
Dívida dos Municípios	1.537.135,63	963.166,06
	<u>1.546.433,60</u>	<u>1.160.818,57</u>

Detalhe da natureza dos Devedores por acréscimos de rendimentos em 31 de dezembro de 2020 e 31 de dezembro de 2019:

	<u>31/12/2020</u>	<u>31/12/2019</u>
Apoio FSPT (capacitação da Autoridade de transportes)	0,00	186.214,21
Outros	9.297,97	11.438,30
	<u>9.297,97</u>	<u>197.652,51</u>





Detalhe da natureza da Dívida dos Municípios em 31 de dezembro de 2020 e 31 de dezembro de 2019:

	<u>31/12/2020</u>	<u>31/12/2019</u>
Saldo Devedor do apuramento do programa PART e serviços de transportes de 2019 e 2020	340.414,95	0,00
Sapadores	249.375,73	136.638,91
Programa POISE	71.055,81	0,00
Comparticipação em atividades e outros	876.289,14	826.527,15
	<u>1.537.135,63</u>	<u>963.166,06</u>

## 18.2. Contas a pagar

As contas a pagar encontram-se registadas pelo seu valor nominal. O seu desreconhecimento ocorre quando cessam as obrigações decorrentes dos contratos, nomeadamente quando houver lugar ao seu pagamento.

### Fornecedores

Detalhe da natureza das dívidas a fornecedores Conta-corrente em 31 de dezembro de 2020 e 31 de dezembro de 2019:

	<u>31/12/2020</u>	<u>31/12/2019</u>
Fornecedores de serviços de transporte	409.732,40	13.948,30
Instituições Públicas	34.573,83	4.221,00
Outros fornecedores de serviços	<u>246.849,22</u>	<u>19.047,49</u>
	<u>691.155,45</u>	<u>37.216,79</u>

### Fornecedores de investimentos

Em 31 de dezembro de 2020 as dívidas a fornecedores de investimentos ascendem a 64.927,71 euros, sendo relativas à aquisição de equipamento informático.

### Outras Contas a Pagar

Detalhe da natureza das Outras Contas a Pagar em 31 de dezembro de 2020 e 31 de dezembro de 2019:

	<u>31/12/2020</u>	<u>31/12/2019</u>
Credores por acréscimos de gastos	906.393,91	186.174,42
Outros credores	<u>207.828,68</u>	<u>155.778,69</u>
	<u>1.114.222,59</u>	<u>341.953,11</u>



Em 31 de dezembro de 2020, na rubrica "Outros credores", estão consideradas verbas recebidas da candidatura "Abandono Escolar", no valor de 207.825,68 euros (43.032,57 euros em 31 de dezembro de 2019), que corresponde a despesas executadas ou a executar pelos Municípios que são parceiros na candidatura.

Detalhe da natureza dos Credores por acréscimos de gastos em 31 de dezembro de 2020 e 31 de dezembro de 2019:

	<u>31/12/2020</u>	<u>31/12/2019</u>
Remunerações a Liquidar	51.659,24	59.277,34
Programa PART/ Serviços essenciais de transportes	734.670,08	102.576,08
Gasto com utilização de instalações	39.000,00	21.000,00
Comparticipação a pagar Programa POISE	71.057,20	0,00
Outros	10.007,39	3.321,00
	<u>906.393,91</u>	<u>186.174,42</u>

A rubrica "Programa PART/ Serviços essenciais de transportes" inclui a melhor estimativa de gastos a faturar pelas operadoras de transportes, alguns dos quais faturados no início de 2021 e cerca de 337 milhares de euros continuam pendentes de apuramento de contas finais entre a CIM-BSE e os operadores de transportes à data de emissão das demonstrações financeiras.

## **19 - Benefícios dos empregados**

Os benefícios de curto prazo dos empregados incluem salários, ordenados e outras componentes remuneratórias legalmente previstas, contribuições para a Caixa Geral de Aposentações e contribuições para a Segurança Social.

As obrigações decorrentes dos benefícios de curto prazo, são reconhecidas como gasto no período em que os serviços são prestados, por contrapartida do reconhecimento de um passivo que se extingue com o respetivo pagamento.

A legislação laboral atualmente em vigor, determina que o direito a férias e subsídio de férias relativo ao período, por este coincidir com o ano civil, vence-se em 31 de dezembro de cada ano, sendo somente pago durante o período seguinte, pelo que os gastos correspondentes encontram-se reconhecidos como benefícios de curto prazo e tratados de acordo com o anteriormente referido.

Os benefícios decorrentes de cessação do emprego, são reconhecidos como gasto no período em que ocorrem.



Os gastos com pessoal, em 2020 e 2019 são detalhados como se segue:

	<u>Ano 2020</u>	<u>Ano 2019</u>
Remuneração base	394.759,56	404.750,43
Encargos sobre remunerações	85.876,60	80.409,77
Seguro de acidentes no trabalho e doenças profissionais	7.184,90	4.391,53
Outros encargos	1.060,00	0,00
	<u>488.881,06</u>	<u>489.551,73</u>

## 20 - Divulgações de partes relacionadas

As partes relacionadas são constituídas pelos 15 Municípios que compõem a CIM-BSE.

## 21 - Relato por segmentos

Não aplicável.

## 22 - Interesses em outras entidades

Não aplicável.

## 23 - Outras Divulgações

### 23.1. Diferimentos (Ativo corrente)

Os Diferimentos (Ativo corrente), em 31 de dezembro de 2020 e 31 de dezembro de 2019, são detalhados como se segue:

	<u>31/12/2020</u>	<u>31/12/2019</u>
Seguros que cobrem riscos após a data de balanço	10.100,36	1.770,75
	<u>10.100,36</u>	<u>1.770,75</u>

### 23.2. Diferimentos (Passivo corrente)

Os Diferimentos (Passivo corrente), em 31 de dezembro de 2020 e 31 de dezembro de 2019, são detalhados como se segue:

	<u>31/12/2020</u>	<u>31/12/2019</u>
Verbas já recebidas ou a receber - aprovadas pelos órgãos da CIM-BSE, para compartilhar despesas ainda por executar	913.622,02	1.015.291,28
	<u>913.622,02</u>	<u>1.015.291,28</u>



A variação desta rubrica, teve contrapartida no reconhecimento na rubrica Rendimentos provenientes de transações sem contraprestação (79.907,65 euros) e na Outras variações no património líquido (21.761,61 euros).

### 23.3. Outras variações no património líquido

As Outras variações no património líquido, em 31 de dezembro de 2020 e 31 de dezembro de 2019:

	<u>31/12/2020</u>	<u>31/12/2019</u>
Subsídio ao Investimento	918.367,87	895.615,00
Bens cedidos a título definitivo por terceiros	<u>5.337,50</u>	<u>10.675,00</u>
	<b><u>923.705,37</u></b>	<b><u>906.290,00</u></b>

Resumo dos movimentos de 2020, ocorridos nas Outras variações no património líquido, relativas aos subsídios para investimentos:

	<u>Ano 2020</u>
<b>Subsídios a 31/12/2019</b>	<b><u>895.615,00</u></b>
Subsídio reconhecido em 2020	114.588,16
Rendimento imputado em 2020	-91.835,29
<b>Subsídios a 31/12/2020</b>	<b><u>918.367,87</u></b>

No valor dos subsídios reconhecidos em 2020, estão considerados 21.761,61 euros que resultam dos Diferimentos indicados na nota 23.2.

Resumo dos movimentos de 2020, ocorridos nas Outras variações no património líquido, relativas aos Bens cedidos por terceiros a título definitivo:

<b>Bens cedidos por terceiros a título definitivo em 31/12/2019</b>	<b><u>10.675,00</u></b>
Depreciação do período - imputação aos outros rendimentos	-5.337,50
<b>Bens cedidos por terceiros a título definitivo em 31/12/2020</b>	<b><u>5.337,50</u></b>



#### 23.4. Fornecimentos e Serviços Externos

Os Fornecimentos e Serviços Externos, em 2020 e 2019, são detalhados como se segue:

	<u>Ano 2020</u>	<u>Ano2019</u>
Serviços de transporte e PART	1.916.308,64	357.213,37
Serviços especializados	447.874,67	432.726,33
Equipamento de proteção individual (EPI's)	268.162,15	0,00
Publicidade, comunicação e imagem	239.240,36	331.246,75
Gasto programa POISE	71.057,20	0,00
Rendas e alugueres	19.095,00	18.000,00
Outros	93.321,21	105.705,40
	<u>3.055.059,23</u>	<u>1.244.891,85</u>

#### 23.5. Outros rendimentos e ganhos

Os Outros rendimentos e ganhos, em 2020 e 2019, são detalhados como se segue:

	<u>31/12/2020</u>	<u>31/12/2019</u>
Subsídio ao Investimento: Depreciação do período - imputação aos outros rendimentos	91.835,29	57.565,96
Bens cedidos a título definitivo por terceiros: Depreciação do período - imputação aos outros rendimentos	5.337,50	5.337,50
	<u>97.172,79</u>	<u>62.903,46</u>

O contabilista certificado

---

O órgão executivo

---



the 1990s, the number of people in the UK who are employed in the public sector has increased from 10.5 million to 12.5 million (12.5% of the population) (Department of Health 2000). The number of people in the public sector who are employed in health care has increased from 2.5 million to 3.5 million (3.5% of the population) (Department of Health 2000).

There are a number of reasons for this increase. One of the main reasons is the increasing demand for health care services. The population is ageing, and there is a growing number of people with chronic conditions. This has led to an increase in the number of people who are admitted to hospital and the length of their stay. This has led to an increase in the number of people who are employed in health care.

Another reason for the increase is the increasing demand for health care services. The population is ageing, and there is a growing number of people with chronic conditions. This has led to an increase in the number of people who are admitted to hospital and the length of their stay. This has led to an increase in the number of people who are employed in health care.

A third reason for the increase is the increasing demand for health care services. The population is ageing, and there is a growing number of people with chronic conditions. This has led to an increase in the number of people who are admitted to hospital and the length of their stay. This has led to an increase in the number of people who are employed in health care.

A fourth reason for the increase is the increasing demand for health care services. The population is ageing, and there is a growing number of people with chronic conditions. This has led to an increase in the number of people who are admitted to hospital and the length of their stay. This has led to an increase in the number of people who are employed in health care.

A fifth reason for the increase is the increasing demand for health care services. The population is ageing, and there is a growing number of people with chronic conditions. This has led to an increase in the number of people who are admitted to hospital and the length of their stay. This has led to an increase in the number of people who are employed in health care.

A sixth reason for the increase is the increasing demand for health care services. The population is ageing, and there is a growing number of people with chronic conditions. This has led to an increase in the number of people who are admitted to hospital and the length of their stay. This has led to an increase in the number of people who are employed in health care.

A seventh reason for the increase is the increasing demand for health care services. The population is ageing, and there is a growing number of people with chronic conditions. This has led to an increase in the number of people who are admitted to hospital and the length of their stay. This has led to an increase in the number of people who are employed in health care.

## 6–Demonstrações previsionais:

(a) O orçamento,  
enquadrado num plano  
orçamental  
Plurianual

Rubrica	Designação	Orçamento 2020					Plano orçamental plurianual			
		Períodos anteriores	Período	Soma	2021	2022	2023	2024		
<b>Receita Corrente</b>										
R4	Rendimentos de propriedade	0,00	2.000,00	2.000,00	0,00	0,00	0,00	0,00	0,00	0,00
R5	Transferências e subsídios correntes	0,00	3.703.996,00	3.703.996,00	0,00	0,00	0,00	0,00	0,00	0,00
R5.1	Transferências Correntes	0,00	3.703.996,00	3.703.996,00	0,00	0,00	0,00	0,00	0,00	0,00
R5.1.1	Administrações Públicas	0,00	3.703.996,00	3.703.996,00	0,00	0,00	0,00	0,00	0,00	0,00
R5.1.1.1	Administração Central - Estado Português	0,00	1.823.710,00	1.823.710,00	0,00	0,00	0,00	0,00	0,00	0,00
R5.1.1.5	Administração Local	0,00	1.880.286,00	1.880.286,00	0,00	0,00	0,00	0,00	0,00	0,00
R6	Venda de bens e serviços	0,00	5.000,00	5.000,00	0,00	0,00	0,00	0,00	0,00	0,00
R7	Outras receitas correntes	0,00	100,00	100,00	0,00	0,00	0,00	0,00	0,00	0,00
<b>Receita de Capital</b>										
R9	Transferências e subsídios de capital	0,00	1.669.762,00	1.669.762,00	0,00	0,00	0,00	0,00	0,00	0,00
R9.1	Transferências de Capital	0,00	1.669.762,00	1.669.762,00	0,00	0,00	0,00	0,00	0,00	0,00
R9.1.1	Administrações Públicas	0,00	1.669.762,00	1.669.762,00	0,00	0,00	0,00	0,00	0,00	0,00
R9.1.1.1	Administração Central - Estado Português	0,00	1.346.574,00	1.346.574,00	0,00	0,00	0,00	0,00	0,00	0,00
R9.1.1.5	Administração Local	0,00	323.188,00	323.188,00	0,00	0,00	0,00	0,00	0,00	0,00
<b>Receita efetiva</b>		<b>0,00</b>	<b>5.380.858,00</b>	<b>5.380.858,00</b>	<b>0,00</b>	<b>0,00</b>	<b>0,00</b>	<b>0,00</b>	<b>0,00</b>	<b>0,00</b>
<b>Receita Total:</b>		<b>0,00</b>	<b>5.380.858,00</b>	<b>5.380.858,00</b>	<b>0,00</b>	<b>0,00</b>	<b>0,00</b>	<b>0,00</b>	<b>0,00</b>	<b>0,00</b>
<b>Despesa Corrente</b>										
D1	Despesas com o pessoal	0,00	721.900,00	721.900,00	0,00	0,00	0,00	0,00	0,00	0,00
D1.1	Remunerações certas e permanentes	0,00	539.200,00	539.200,00	0,00	0,00	0,00	0,00	0,00	0,00
D1.2	Abonos Variáveis ou Eventuais	0,00	32.700,00	32.700,00	0,00	0,00	0,00	0,00	0,00	0,00
D1.3	Segurança social	0,00	150.000,00	150.000,00	0,00	0,00	0,00	0,00	0,00	0,00
D2	Aquisição de bens e serviços	0,00	2.128.351,00	2.128.351,00	0,00	0,00	0,00	0,00	0,00	0,00
D3	Juros e outros encargos	0,00	2.200,00	2.200,00	0,00	0,00	0,00	0,00	0,00	0,00
D4	Transferências e subsídios correntes	0,00	508.160,00	508.160,00	0,00	0,00	0,00	0,00	0,00	0,00
D4.1	Transferências Correntes	0,00	37.376,00	37.376,00	0,00	0,00	0,00	0,00	0,00	0,00
D4.1.1	Administrações Públicas	0,00	37.376,00	37.376,00	0,00	0,00	0,00	0,00	0,00	0,00
D4.1.1.5	Administração local	0,00	37.376,00	37.376,00	0,00	0,00	0,00	0,00	0,00	0,00
D5	Outras Despesas Correntes	0,00	2.500,00	2.500,00	0,00	0,00	0,00	0,00	0,00	0,00
<b>Despesa de Capital</b>										
D6	Aquisição de bens de capital	0,00	2.017.747,00	2.017.747,00	0,00	0,00	0,00	0,00	0,00	0,00
<b>Despesa efetiva</b>		<b>0,00</b>	<b>5.380.858,00</b>	<b>5.380.858,00</b>	<b>0,00</b>	<b>0,00</b>	<b>0,00</b>	<b>0,00</b>	<b>0,00</b>	<b>0,00</b>



# COMUNIDADE INTERMUNICIPAL DAS BEIRAS E SERRA DA ESTRELA, CIM-BSE



2020

## ORÇAMENTO E PLANO ORÇAMENTAL PLURIANUAL - INICIAL

SNC-AP

Rubrica	Designação	Orçamento 2020			Plano orçamental plurianual			
		Períodos anteriores	Período	Soma	2021	2022	2023	2024
	<b>Despesa Total:</b>	0,00	5.380.858,00	5.380.858,00	0,00	0,00	0,00	0,00
	<b>Saldo Total:</b>	0,00	0,00	0,00	0,00	0,00	0,00	0,00
	<b>Saldo Global:</b>	0,00	0,00	0,00	0,00	0,00	0,00	0,00
	<b>Despesa Primária:</b>	0,00	0,00	0,00	0,00	0,00	0,00	0,00
	<b>Saldo Corrente:</b>	0,00	347.985,00	347.985,00	0,00	0,00	0,00	0,00
	<b>Saldo de Capital:</b>	0,00	-347.985,00	-347.985,00	0,00	0,00	0,00	0,00
	<b>Saldo Primário:</b>	0,00	0,00	0,00	0,00	0,00	0,00	0,00

ORGÃO EXECUTIVO

ORGÃO DELIBERATIVO

to the extent that the model is able to capture the overall pattern of the data. The model is fitted to the data by using the method of maximum likelihood estimation (MLE). The MLE estimates of the parameters are obtained by maximizing the log-likelihood function of the data. The log-likelihood function is defined as the logarithm of the likelihood function, which is the joint probability density function of the data given the parameters. The MLE estimates are unique and consistent under regularity conditions.

The MLE estimates of the parameters are obtained by maximizing the log-likelihood function of the data. The log-likelihood function is defined as the logarithm of the likelihood function, which is the joint probability density function of the data given the parameters. The MLE estimates are unique and consistent under regularity conditions.

The MLE estimates of the parameters are obtained by maximizing the log-likelihood function of the data. The log-likelihood function is defined as the logarithm of the likelihood function, which is the joint probability density function of the data given the parameters. The MLE estimates are unique and consistent under regularity conditions.

The MLE estimates of the parameters are obtained by maximizing the log-likelihood function of the data. The log-likelihood function is defined as the logarithm of the likelihood function, which is the joint probability density function of the data given the parameters. The MLE estimates are unique and consistent under regularity conditions.

The MLE estimates of the parameters are obtained by maximizing the log-likelihood function of the data. The log-likelihood function is defined as the logarithm of the likelihood function, which is the joint probability density function of the data given the parameters. The MLE estimates are unique and consistent under regularity conditions.

The MLE estimates of the parameters are obtained by maximizing the log-likelihood function of the data. The log-likelihood function is defined as the logarithm of the likelihood function, which is the joint probability density function of the data given the parameters. The MLE estimates are unique and consistent under regularity conditions.

The MLE estimates of the parameters are obtained by maximizing the log-likelihood function of the data. The log-likelihood function is defined as the logarithm of the likelihood function, which is the joint probability density function of the data given the parameters. The MLE estimates are unique and consistent under regularity conditions.

The MLE estimates of the parameters are obtained by maximizing the log-likelihood function of the data. The log-likelihood function is defined as the logarithm of the likelihood function, which is the joint probability density function of the data given the parameters. The MLE estimates are unique and consistent under regularity conditions.

# COMUNIDADE INTERMUNICIPAL DAS BEIRAS E SERRA DA ESTRELA, CIM-BSE

## ORÇAMENTO E PLANO ORÇAMENTAL PLURIANUAL DE DESPESA - CORRIGIDO



2020

### SNC-AP

Rubrica	Designação	Orçamento 2020				Plano orçamental plurianual			
		Períodos anteriores	Período	Soma	2021	2022	2023	2024	
<b>Despesa Corrente</b>									
D1	Despesas com o pessoal	0,00	633.000,00	633.000,00	0,00	0,00	0,00	0,00	0,00
D1.1	Remunerações certas e permanentes	0,00	454.300,00	454.300,00	0,00	0,00	0,00	0,00	0,00
D1.2	Abonos Variáveis ou Eventuais	0,00	28.700,00	28.700,00	0,00	0,00	0,00	0,00	0,00
D1.3	Segurança social	0,00	150.000,00	150.000,00	0,00	0,00	0,00	0,00	0,00
D2	Aquisição de bens e serviços	0,00	1.788.175,00	1.788.175,00	0,00	0,00	0,00	0,00	0,00
D3	Juros e outros encargos	0,00	2.200,00	2.200,00	0,00	0,00	0,00	0,00	0,00
D4	Transferências e subsídios correntes	0,00	1.408.180,00	1.408.180,00	0,00	0,00	0,00	0,00	0,00
D4.1	Transferências Correntes	0,00	37.376,00	37.376,00	0,00	0,00	0,00	0,00	0,00
D4.1.1	Administrações Públicas	0,00	37.376,00	37.376,00	0,00	0,00	0,00	0,00	0,00
D4.1.1.1	Administração Central - Estado Português	0,00	0,00	0,00	0,00	0,00	0,00	0,00	0,00
D4.1.1.2	Administração Central - Outras entidades	0,00	0,00	0,00	0,00	0,00	0,00	0,00	0,00
D4.1.1.3	Segurança social	0,00	0,00	0,00	0,00	0,00	0,00	0,00	0,00
D4.1.1.4	Administração regional	0,00	0,00	0,00	0,00	0,00	0,00	0,00	0,00
D4.1.1.5	Administração local	0,00	37.376,00	37.376,00	0,00	0,00	0,00	0,00	0,00
D4.1.2	Entidades do Setor Não Lucrativo	0,00	0,00	0,00	0,00	0,00	0,00	0,00	0,00
D4.1.3	Famílias	0,00	0,00	0,00	0,00	0,00	0,00	0,00	0,00
D4.1.4	Outras	0,00	0,00	0,00	0,00	0,00	0,00	0,00	0,00
D5	Outras Despesas Correntes	0,00	2.500,00	2.500,00	0,00	0,00	0,00	0,00	0,00
<b>Despesa de Capital</b>									
D6	Aquisição de bens de capital	0,00	1.065.965,00	1.065.965,00	0,00	0,00	0,00	0,00	0,00
D7	Transferências e subsídios de capital	0,00	0,00	0,00	0,00	0,00	0,00	0,00	0,00
D7.1	Transferências de Capital	0,00	0,00	0,00	0,00	0,00	0,00	0,00	0,00
D7.1.1	Administrações Públicas	0,00	0,00	0,00	0,00	0,00	0,00	0,00	0,00
D7.1.1.1	Administração Central - Estado Português	0,00	0,00	0,00	0,00	0,00	0,00	0,00	0,00
D7.1.1.2	Administração Central - Outras entidades	0,00	0,00	0,00	0,00	0,00	0,00	0,00	0,00
D7.1.1.3	Segurança social	0,00	0,00	0,00	0,00	0,00	0,00	0,00	0,00
D7.1.1.4	Administração regional	0,00	0,00	0,00	0,00	0,00	0,00	0,00	0,00
D7.1.1.5	Administração local	0,00	0,00	0,00	0,00	0,00	0,00	0,00	0,00
D7.1.2	Entidades do Setor Não Lucrativo	0,00	0,00	0,00	0,00	0,00	0,00	0,00	0,00
D7.1.3	Famílias	0,00	0,00	0,00	0,00	0,00	0,00	0,00	0,00
D7.1.4	Outras	0,00	0,00	0,00	0,00	0,00	0,00	0,00	0,00
D7.2	Subsídios de capital	0,00	0,00	0,00	0,00	0,00	0,00	0,00	0,00
D8	Outras despesas de capital	0,00	0,00	0,00	0,00	0,00	0,00	0,00	0,00
<b>Despesa efetiva</b>		<b>0,00</b>	<b>4.900.000,00</b>	<b>4.900.000,00</b>	<b>0,00</b>	<b>0,00</b>	<b>0,00</b>	<b>0,00</b>	<b>0,00</b>

COMUNIDADE INTERMUNICIPAL DAS BEIRAS E SERRA DA ESTRELA, CIM-BSE  
ORÇAMENTO E PLANO ORÇAMENTAL PLURIANUAL DE DESPESA - CORRIGIDO

SNC-AP

Rubrica	Designação	Orçamento 2020				Plano orçamental plurianual			
		Períodos anteriores	Período	Soma	2021	2022	2023	2024	
	<b>Despesa não efetiva</b>	0,00	0,00	0,00	0,00	0,00	0,00	0,00	
D9	Despesa com ativos financeiros	0,00	0,00	0,00	0,00	0,00	0,00	0,00	
D10	Despesa com passivos financeiros	0,00	0,00	0,00	0,00	0,00	0,00	0,00	
	<b>Despesa Total:</b>	0,00	4.900.000,00	4.900.000,00	0,00	0,00	0,00	0,00	

2020






Rubrica	Designação	Orçamento 2020				Plano orçamental plurianual			
		Períodos anteriores	Período	Soma	2021	2022	2023	2024	
<b>Despesa Corrente</b>									
D1	Despesas com o pessoal	0,00	721.900,00	721.900,00	0,00	0,00	0,00	0,00	0,00
D1.1	Remunerações certas e permanentes	0,00	539.200,00	539.200,00	0,00	0,00	0,00	0,00	0,00
D1.2	Abonos Variáveis ou Eventuais	0,00	32.700,00	32.700,00	0,00	0,00	0,00	0,00	0,00
D1.3	Segurança social	0,00	150.000,00	150.000,00	0,00	0,00	0,00	0,00	0,00
D2	Aquisição de bens e serviços	0,00	2.128.351,00	2.128.351,00	0,00	0,00	0,00	0,00	0,00
D3	Juros e outros encargos	0,00	2.200,00	2.200,00	0,00	0,00	0,00	0,00	0,00
D4	Transferências e subsídios correntes	0,00	508.160,00	508.160,00	0,00	0,00	0,00	0,00	0,00
D4.1	Transferências Correntes	0,00	37.376,00	37.376,00	0,00	0,00	0,00	0,00	0,00
D4.1.1	Administrações Públicas	0,00	37.376,00	37.376,00	0,00	0,00	0,00	0,00	0,00
D4.1.1.5	Administração local	0,00	37.376,00	37.376,00	0,00	0,00	0,00	0,00	0,00
D5	Outras Despesas Correntes	0,00	2.500,00	2.500,00	0,00	0,00	0,00	0,00	0,00
<b>Despesa de Capital</b>									
D6	Aquisição de bens de capital	0,00	2.017.747,00	2.017.747,00	0,00	0,00	0,00	0,00	0,00
<b>Despesa efetiva</b>		<b>0,00</b>	<b>5.380.858,00</b>	<b>5.380.858,00</b>	<b>0,00</b>	<b>0,00</b>	<b>0,00</b>	<b>0,00</b>	<b>0,00</b>
<b>Despesa Total:</b>		<b>0,00</b>	<b>5.380.858,00</b>	<b>5.380.858,00</b>	<b>0,00</b>	<b>0,00</b>	<b>0,00</b>	<b>0,00</b>	<b>0,00</b>

the 1990s, the number of people with a disability in the United States has increased by 25% (U.S. Census Bureau, 1997).

As a result of the increase in the number of people with disabilities, the need for accessible information has become more acute. The National Center for Accessible Information (NCAI) has estimated that the number of people with disabilities who are unable to access information is 100 million (NCAI, 1997). The NCAI also estimates that the number of people with disabilities who are unable to access information is 100 million (NCAI, 1997). The NCAI also estimates that the number of people with disabilities who are unable to access information is 100 million (NCAI, 1997).

The NCAI also estimates that the number of people with disabilities who are unable to access information is 100 million (NCAI, 1997). The NCAI also estimates that the number of people with disabilities who are unable to access information is 100 million (NCAI, 1997). The NCAI also estimates that the number of people with disabilities who are unable to access information is 100 million (NCAI, 1997).

The NCAI also estimates that the number of people with disabilities who are unable to access information is 100 million (NCAI, 1997). The NCAI also estimates that the number of people with disabilities who are unable to access information is 100 million (NCAI, 1997). The NCAI also estimates that the number of people with disabilities who are unable to access information is 100 million (NCAI, 1997).

The NCAI also estimates that the number of people with disabilities who are unable to access information is 100 million (NCAI, 1997). The NCAI also estimates that the number of people with disabilities who are unable to access information is 100 million (NCAI, 1997). The NCAI also estimates that the number of people with disabilities who are unable to access information is 100 million (NCAI, 1997).

The NCAI also estimates that the number of people with disabilities who are unable to access information is 100 million (NCAI, 1997). The NCAI also estimates that the number of people with disabilities who are unable to access information is 100 million (NCAI, 1997). The NCAI also estimates that the number of people with disabilities who are unable to access information is 100 million (NCAI, 1997).

The NCAI also estimates that the number of people with disabilities who are unable to access information is 100 million (NCAI, 1997). The NCAI also estimates that the number of people with disabilities who are unable to access information is 100 million (NCAI, 1997). The NCAI also estimates that the number of people with disabilities who are unable to access information is 100 million (NCAI, 1997).

The NCAI also estimates that the number of people with disabilities who are unable to access information is 100 million (NCAI, 1997). The NCAI also estimates that the number of people with disabilities who are unable to access information is 100 million (NCAI, 1997). The NCAI also estimates that the number of people with disabilities who are unable to access information is 100 million (NCAI, 1997).


The NCAI also estimates that the number of people with disabilities who are unable to access information is 100 million (NCAI, 1997). The NCAI also estimates that the number of people with disabilities who are unable to access information is 100 million (NCAI, 1997). The NCAI also estimates that the number of people with disabilities who are unable to access information is 100 million (NCAI, 1997).

**RESUMO**  
**ORÇAMENTO CORRIGIDO**

Receitas	Montante	Despesas	Montante
Corrente.....	3.330.238,00	Corrente.....	3.834.035,00
Capital.....	747.980,00	Capital.....	1.065.965,00
Outras Receitas.....	821.782,00		
Total	4.900.000,00	Total	4.900.000,00
<b>Total Geral</b>	<b>4.900.000,00</b>	<b>Total Geral</b>	<b>4.900.000,00</b>

ORGÃO EXECUTIVO

15/12/2020 00:00:00



ORGÃO DELIBERATIVO





the 1990s, the number of people who are employed in the service sector has increased in all countries.

There are several reasons for this. First, the service sector has become more important in the economy. Second, the service sector has become more important in the labour market. Third, the service sector has become more important in the social structure.

There are several reasons for this. First, the service sector has become more important in the economy.

Second, the service sector has become more important in the labour market.

Third, the service sector has become more important in the social structure.

There are several reasons for this. First, the service sector has become more important in the economy.

Second, the service sector has become more important in the labour market.

Third, the service sector has become more important in the social structure.

There are several reasons for this. First, the service sector has become more important in the economy.

Second, the service sector has become more important in the labour market.

Third, the service sector has become more important in the social structure.

There are several reasons for this. First, the service sector has become more important in the economy.

Second, the service sector has become more important in the labour market.

Third, the service sector has become more important in the social structure.

There are several reasons for this. First, the service sector has become more important in the economy.

Second, the service sector has become more important in the labour market.

Third, the service sector has become more important in the social structure.

There are several reasons for this. First, the service sector has become more important in the economy.

Second, the service sector has become more important in the labour market.

Third, the service sector has become more important in the social structure.

There are several reasons for this. First, the service sector has become more important in the economy.

Second, the service sector has become more important in the labour market.

Third, the service sector has become more important in the social structure.

There are several reasons for this. First, the service sector has become more important in the economy.

Second, the service sector has become more important in the labour market.

Third, the service sector has become more important in the social structure.



*[Handwritten signature]*  
2020

## RESUMO ORÇAMENTO INICIAL

Receitas	Montante	Despesas	Montante
Corrente.....	3.711.096,00	Corrente.....	3.363.111,00
Capital.....	1.669.762,00	Capital.....	2.017.747,00
Outras Receitas.....	0,00		
Total	5.380.858,00	Total	5.380.858,00
<b>Total Geral</b>	<b>5.380.858,00</b>	<b>Total Geral</b>	<b>5.380.858,00</b>

ORGÃO EXECUTIVO

16/03/2021

*[Handwritten signature]*

ORGÃO DELIBERATIVO

*[Handwritten signature]*

the 1990s, the number of people with a disability in the United States has increased by 100% (U.S. Census Bureau, 2000).

As a result of the increase in the number of people with disabilities, the need for accessible information has become more acute. The Americans with Disabilities Act (ADA) has been passed in the United States, and the European Union has issued a Directive on the Accessibility of Information Society Services (European Union, 2000). The ADA and the European Directive are designed to ensure that people with disabilities have equal access to information and services. The ADA requires that information and services be accessible to people with disabilities, and the European Directive requires that information and services be accessible to people with disabilities.

The purpose of this paper is to discuss the challenges of providing accessible information and services to people with disabilities.

The paper is organized as follows. Section 2 discusses the challenges of providing accessible information and services to people with disabilities.

Section 3 discusses the challenges of providing accessible information and services to people with disabilities.

Section 4 discusses the challenges of providing accessible information and services to people with disabilities.

Section 5 discusses the challenges of providing accessible information and services to people with disabilities.

Section 6 discusses the challenges of providing accessible information and services to people with disabilities.

Section 7 discusses the challenges of providing accessible information and services to people with disabilities.

Section 8 discusses the challenges of providing accessible information and services to people with disabilities.

Section 9 discusses the challenges of providing accessible information and services to people with disabilities.

Section 10 discusses the challenges of providing accessible information and services to people with disabilities.

Section 11 discusses the challenges of providing accessible information and services to people with disabilities.

Section 12 discusses the challenges of providing accessible information and services to people with disabilities.

Section 13 discusses the challenges of providing accessible information and services to people with disabilities.

Section 14 discusses the challenges of providing accessible information and services to people with disabilities.

Section 15 discusses the challenges of providing accessible information and services to people with disabilities.

Section 16 discusses the challenges of providing accessible information and services to people with disabilities.

Section 17 discusses the challenges of providing accessible information and services to people with disabilities.

Section 18 discusses the challenges of providing accessible information and services to people with disabilities.

Section 19 discusses the challenges of providing accessible information and services to people with disabilities.

Section 20 discusses the challenges of providing accessible information and services to people with disabilities.

Section 21 discusses the challenges of providing accessible information and services to people with disabilities.

Section 22 discusses the challenges of providing accessible information and services to people with disabilities.

Section 23 discusses the challenges of providing accessible information and services to people with disabilities.

Classificação Económica	Designação	Períodos anteriores	Período	Soma
<b>Receita Corrente</b>				
0500000000	Rendimentos da propriedade	0,00	2.000,00	2.000,00
0502000000	Juros - Sociedades financeiras	0,00	1.000,00	1.000,00
<b>0502010000</b>	<b>Bancos e outras instituições financeiras</b>	<b>0,00</b>	<b>1.000,00</b>	<b>1.000,00</b>
0510000000	Rendas	0,00	1.000,00	1.000,00
<b>0510990000</b>	<b>Outros</b>	<b>0,00</b>	<b>1.000,00</b>	<b>1.000,00</b>
0600000000	Transferências correntes	0,00	3.703.996,00	3.703.996,00
0603000000	Administração central	0,00	1.823.710,00	1.823.710,00
0603010000	Estado	0,00	1.082.600,00	1.082.600,00
<b>0603010100</b>	<b>Fundo de Equilíbrio Financeiro</b>	<b>0,00</b>	<b>350.000,00</b>	<b>350.000,00</b>
0603010500	ICNF	0,00	152.000,00	152.000,00
0603010501	Gabinete Técnico Florestal da CIMBSE	0,00	23.000,00	23.000,00
0603010502	Brigada de Sapadores Florestais CIMBSE	0,00	120.000,00	120.000,00
0603010503	Sapadores - EPI	0,00	9.000,00	9.000,00
0603010600	Programa Valorizar	0,00	500,00	500,00
0603010601	Programa Valorização da Fileira do Queijo - Vale Pastor e Vale Pastor +	0,00	100,00	100,00
0603010602	Programa Valorizar - Rota do Rio Mondego e Alva da BSE	0,00	100,00	100,00
0603010603	Programa Valorizar - Rota do Património Judaico da BSE	0,00	100,00	100,00
0603010604	Programa Valorizar - "Food Tourism @ BSE"	0,00	100,00	100,00
0603010605	Programa Valorizar - "All for All - Promoção da Acessibilidade nas Beiras e Serra da Estrela"	0,00	100,00	100,00
0603010700	IMT - Candidatura FSPT - Fundo Para o Serviço Público de Transportes	0,00	80.000,00	80.000,00
0603010701	Capacitação inicial de Autoridade de Transportes CIMBSE	0,00	40.000,00	40.000,00
0603010702	Planeamento da Rede de transportes Públicos do Território da CIMBSE	0,00	40.000,00	40.000,00
0603010800	Fundo Ambiental - PART - Programa de Apoio à Redução Tarifária	0,00	500.000,00	500.000,00
0603019900	Outras	0,00	100,00	100,00
0603060000	Estado - Participação comunitária em projectos co-financiados	0,00	741.110,00	741.110,00
0603060100	FEDER	0,00	516.910,00	516.910,00
0603060101	Assistência Técnica 2015/2016	0,00	1.000,00	1.000,00
0603060102	Assistência Técnica 2017/2018	0,00	1.000,00	1.000,00
0603060103	Assistência Técnica 2019/2021	0,00	290.000,00	290.000,00
0603060104	SIAC - Empreender e Crescer nas Beiras	0,00	1.000,00	1.000,00
0603060105	Programa Cultural em Rede	0,00	46.410,00	46.410,00
0603060106	Estratégia Intermunicipal de Adaptação às Alterações Climáticas	0,00	50.000,00	50.000,00
0603060107	POCTEP - INTERREG	0,00	27.500,00	27.500,00
0603060109	Outros Projectos CIM BSE	0,00	100.000,00	100.000,00
0603060200	FSE	0,00	224.000,00	224.000,00
0603060201	Projectos CIM BSE	0,00	1.000,00	1.000,00
0603060202	Formação para as Autarquias - Reforço das competências do RH	0,00	190.000,00	190.000,00
0603060203	Integração de jovens e/ou adultos no mercado laboral - PEPAL	0,00	33.000,00	33.000,00
0603060300	FEADER	0,00	100,00	100,00
0603060301	Projectos CIM BSE	0,00	100,00	100,00
0603060400	Fundo Coesão	0,00	100,00	100,00
0603060401	Projectos CIM BSE	0,00	100,00	100,00
0605000000	Administração local	0,00	1.880.286,00	1.880.286,00
0605010000	Continente	0,00	1.880.286,00	1.880.286,00
0605010100	Municípios	0,00	1.268.286,00	1.268.286,00
0605010101	Almeida	0,00	1.500,00	1.500,00
0605010102	Belmonte	0,00	9.000,00	9.000,00
0605010103	Celorico da Beira	0,00	4.500,00	4.500,00
0605010104	Covilhã	0,00	3.000,00	3.000,00
0605010105	Figueira de Castelo Rodrigo	0,00	3.000,00	3.000,00
0605010106	Fornos de Algodres	0,00	6.000,00	6.000,00
0605010107	Fundão	0,00	3.000,00	3.000,00
0605010108	Gouveia	0,00	1.500,00	1.500,00
0605010109	Guarda	0,00	1.500,00	1.500,00

## ORÇAMENTO INICIAL DA RECEITA


SNC-AP

2020



Classificação Económica	Designação	Períodos anteriores	Período	Soma
0605010110	Manteigas	0,00	3.000,00	3.000,00
0605010111	Mêda	0,00	1.500,00	1.500,00
0605010112	Pinhel	0,00	3.000,00	3.000,00
0605010113	Sabugal	0,00	3.000,00	3.000,00
0605010114	Seia	0,00	1.500,00	1.500,00
0605010115	Trancoso	0,00	3.000,00	3.000,00
0605010196	Comparticipação Municípios - PART - Programa de Apoio à Redução Tarifária	0,00	22.492,00	22.492,00
0605010197	Comparticipação Municípios - CIM-BSE - Projetos Intermunicipais	0,00	1.028.943,00	1.028.943,00
0605010198	Comparticipação Municípios - Transportes	0,00	118.851,00	118.851,00
0605010199	Comparticipação Extraordinária - Municípios	0,00	50.000,00	50.000,00
0605010600	Regiões de Turismo	0,00	612.000,00	612.000,00
0605010601	Turismo do Centro - promoção turística do património natural e cultural	0,00	612.000,00	612.000,00
0700000000	Venda de bens e serviços correntes	0,00	5.000,00	5.000,00
0702000000	Serviços	0,00	5.000,00	5.000,00
0702010000	Serviços Especializados	0,00	5.000,00	5.000,00
0800000000	Outras receitas correntes	0,00	100,00	100,00
0801000000	Outras	0,00	100,00	100,00
0801990000	Outras	0,00	100,00	100,00
0801999900	Diversas	0,00	100,00	100,00
<b>Total de Receita Corrente:</b>		<b>0,00</b>	<b>3.711.096,00</b>	<b>3.711.096,00</b>
<b>Receita de Capital</b>				
1000000000	Transferências de capital	0,00	1.669.762,00	1.669.762,00
1003000000	Administração central	0,00	1.346.574,00	1.346.574,00
1003070000	Estado - Participação comunitária em projectos co-financiados	0,00	1.346.574,00	1.346.574,00
1003070100	ITI	0,00	1.346.574,00	1.346.574,00
1003070101	PI 02 03 - TIC e AP	0,00	400.000,00	400.000,00
1003070102	PI 04 03 - Eficiência Energética	0,00	100,00	100,00
1003070103	PI 05 02 - Riscos Específicos e Catástrofes	0,00	100,00	100,00
1003070104	PI 03 M04 - Recursos Florestais	0,00	100,00	100,00
1003070105	PI 06 03 - Património Cultural e Natural	0,00	69.703,00	69.703,00
1003070106	PI 08 03 - Emprego Conta Própria	0,00	100,00	100,00
1003070107	PI 08 08 - Viveiros de Empresas	0,00	100,00	100,00
1003070108	PI 09 07 - Saúde e IE Sociais	0,00	500.000,00	500.000,00
1003070109	PI 10 01 - Abandono Escolar	0,00	376.271,00	376.271,00
1003070110	PI 10 05 - IE Educativas	0,00	100,00	100,00
1005000000	Administração local	0,00	323.188,00	323.188,00
1005010000	Continente	0,00	323.188,00	323.188,00
1005010100	Municípios	0,00	323.188,00	323.188,00
1005010101	ITI	0,00	323.188,00	323.188,00
<b>Total de Receita de Capital:</b>		<b>0,00</b>	<b>1.669.762,00</b>	<b>1.669.762,00</b>
<b>Total:</b>		<b>0,00</b>	<b>5.380.858,00</b>	<b>5.380.858,00</b>





Classificação Económica	Designação	Períodos anteriores	Período	Soma
<b>010000</b>	<b>Administração Autárquica</b>			
<b>Despesa Corrente</b>				
0100000000	Despesas com o pessoal	0,00	721.900,00	721.900,00
0101000000	Remunerações certas e permanentes	0,00	539.200,00	539.200,00
0101020000	Órgãos sociais	0,00	72.500,00	72.500,00
<b>0101020100</b>	<b>1º e 2º Secretários Intermunicipais</b>	<b>0,00</b>	<b>72.500,00</b>	<b>72.500,00</b>
0101040000	Pessoal dos quadros - Regime de contrato individual de trabalho	0,00	213.200,00	213.200,00
<b>0101040100</b>	<b>Pessoal dos quadros - regime de contrato individual de trabalho em funções públicas</b>	<b>0,00</b>	<b>130.000,00</b>	<b>130.000,00</b>
0101040200	Pessoal dos quadros - regime de contrato individual de trabalho a Termo Certo	0,00	100,00	100,00
<b>0101040201</b>	<b>Pessoal em funções na EAT</b>	<b>0,00</b>	<b>100,00</b>	<b>100,00</b>
<b>0101040300</b>	<b>Alterações facultativas de posicionamento remuneratório</b>	<b>0,00</b>	<b>100,00</b>	<b>100,00</b>
<b>0101040400</b>	<b>Recrutamento de Pessoal para novos postos de trabalho</b>	<b>0,00</b>	<b>83.000,00</b>	<b>83.000,00</b>
<b>0101050000</b>	<b>Pessoal além dos quadros</b>	<b>0,00</b>	<b>5.000,00</b>	<b>5.000,00</b>
0101060000	Pessoal contratado a termo	0,00	110.300,00	110.300,00
<b>0101060100</b>	<b>Pessoal em funções</b>	<b>0,00</b>	<b>110.000,00</b>	<b>110.000,00</b>
<b>0101060200</b>	<b>Alterações obrigatórias de posicionamento remuneratório</b>	<b>0,00</b>	<b>100,00</b>	<b>100,00</b>
<b>0101060300</b>	<b>Alterações facultativas de posicionamento remuneratório</b>	<b>0,00</b>	<b>100,00</b>	<b>100,00</b>
<b>0101060400</b>	<b>Recrutamento de Pessoal para novos postos de trabalho</b>	<b>0,00</b>	<b>100,00</b>	<b>100,00</b>
<b>0101070000</b>	<b>Pessoal em regime de tarefa ou avença</b>	<b>0,00</b>	<b>100,00</b>	<b>100,00</b>
<b>0101090000</b>	<b>Pessoal em qualquer outra situação</b>	<b>0,00</b>	<b>100,00</b>	<b>100,00</b>
<b>0101110000</b>	<b>Representação</b>	<b>0,00</b>	<b>25.000,00</b>	<b>25.000,00</b>
0101130000	Subsídio de refeição	0,00	38.000,00	38.000,00
<b>0101130100</b>	<b>Pessoal dos Quadros</b>	<b>0,00</b>	<b>38.000,00</b>	<b>38.000,00</b>
0101140000	Subsídio de férias e de Natal	0,00	75.000,00	75.000,00
<b>0101140100</b>	<b>Pessoal dos Quadros</b>	<b>0,00</b>	<b>75.000,00</b>	<b>75.000,00</b>
0102000000	Abonos variáveis ou eventuais	0,00	32.700,00	32.700,00
<b>0102020000</b>	<b>Horas extraordinárias</b>	<b>0,00</b>	<b>100,00</b>	<b>100,00</b>
<b>0102040000</b>	<b>Ajudas de custo</b>	<b>0,00</b>	<b>5.000,00</b>	<b>5.000,00</b>
0102130000	Outros suplementos e prémios	0,00	27.500,00	27.500,00
0102130200	Outros	0,00	27.500,00	27.500,00
<b>0102130201</b>	<b>Assembleia Intermunicipal</b>	<b>0,00</b>	<b>27.500,00</b>	<b>27.500,00</b>
<b>0102140000</b>	<b>Outros abonos em numerário ou espécie</b>	<b>0,00</b>	<b>100,00</b>	<b>100,00</b>
0103000000	Segurança social	0,00	150.000,00	150.000,00
0103050000	Contribuições para a segurança social	0,00	132.500,00	132.500,00
<b>0103050100</b>	<b>Assistência na doença dos funcionários públicos (ADSE)</b>	<b>0,00</b>	<b>10.000,00</b>	<b>10.000,00</b>
0103050200	Segurança social do pessoal em regime de contrato de trabalho em funções públicas (RCTFP)	0,00	122.500,00	122.500,00
<b>0103050201</b>	<b>Caixa Geral de Aposentações</b>	<b>0,00</b>	<b>12.500,00</b>	<b>12.500,00</b>
<b>0103050202</b>	<b>Segurança social - Regime geral</b>	<b>0,00</b>	<b>110.000,00</b>	<b>110.000,00</b>
0103090000	Seguros	0,00	17.500,00	17.500,00
<b>0103090100</b>	<b>Seguro de acidentes no Trabalho e doenças profissionais</b>	<b>0,00</b>	<b>17.500,00</b>	<b>17.500,00</b>
0200000000	Aquisição de bens e serviços	0,00	2.128.351,00	2.128.351,00
0201000000	Aquisição de bens	0,00	91.350,00	91.350,00
<b>0201010000</b>	<b>Matérias-primas e subsidiárias</b>	<b>0,00</b>	<b>2.500,00</b>	<b>2.500,00</b>
0201020000	Combustíveis e lubrificantes	0,00	33.100,00	33.100,00
0201020100	Gasolina	0,00	8.500,00	8.500,00
<b>0201020101</b>	<b>CIM-BSE</b>	<b>0,00</b>	<b>1.000,00</b>	<b>1.000,00</b>
<b>0201020102</b>	<b>Brigada de Sapadores Florestais</b>	<b>0,00</b>	<b>7.500,00</b>	<b>7.500,00</b>
0201020200	Gasóleo	0,00	22.000,00	22.000,00
<b>0201020201</b>	<b>CIM-BSE</b>	<b>0,00</b>	<b>10.000,00</b>	<b>10.000,00</b>
<b>0201020202</b>	<b>Brigada de Sapadores Florestais</b>	<b>0,00</b>	<b>12.000,00</b>	<b>12.000,00</b>
0201029900	Outros	0,00	2.600,00	2.600,00
<b>0201029901</b>	<b>CIM-BSE</b>	<b>0,00</b>	<b>100,00</b>	<b>100,00</b>
<b>0201029902</b>	<b>Brigada de Sapadores Florestais</b>	<b>0,00</b>	<b>2.500,00</b>	<b>2.500,00</b>
<b>0201040000</b>	<b>Limpeza e higiene</b>	<b>0,00</b>	<b>1.750,00</b>	<b>1.750,00</b>
<b>0201050000</b>	<b>Alimentação - Refeições confeccionadas</b>	<b>0,00</b>	<b>2.500,00</b>	<b>2.500,00</b>
<b>0201060000</b>	<b>Alimentação - Géneros para confeccionar</b>	<b>0,00</b>	<b>2.500,00</b>	<b>2.500,00</b>
<b>0201070000</b>	<b>Vestuário e artigos pessoais</b>	<b>0,00</b>	<b>15.000,00</b>	<b>15.000,00</b>

## ORÇAMENTO INICIAL DA DESPESA

SNC-AP

2020



Classificação Económica	Designação	Períodos anteriores	Período	Soma
0201080000	Material de escritório	0,00	9.500,00	9.500,00
0201090000	Produtos químicos e farmacêuticos	0,00	500,00	500,00
0201100000	Produtos vendidos nas farmácias	0,00	500,00	500,00
0201110000	Material de consumo clínico	0,00	1.000,00	1.000,00
0201120000	Material de transporte - Peças	0,00	7.500,00	7.500,00
0201140000	Outro material - Peças	0,00	1.000,00	1.000,00
0201150000	Prémios, condecorações e ofertas	0,00	1.000,00	1.000,00
0201170000	Ferramentas e utensílios	0,00	10.000,00	10.000,00
0201180000	Livros e documentação técnica	0,00	1.000,00	1.000,00
0201190000	Artigos honoríficos e de decoração	0,00	1.000,00	1.000,00
0201210000	Outros bens	0,00	1.000,00	1.000,00
0202000000	Aquisição de serviços	0,00	2.037.001,00	2.037.001,00
0202010000	Encargos das instalações	0,00	3.000,00	3.000,00
0202010100	Electricidade	0,00	1.000,00	1.000,00
0202010200	Água	0,00	1.000,00	1.000,00
0202010300	Outros	0,00	1.000,00	1.000,00
0202020000	Limpeza e higiene	0,00	6.500,00	6.500,00
0202030000	Conservação de bens	0,00	7.500,00	7.500,00
0202030100	Equipamentos	0,00	5.000,00	5.000,00
0202030200	Conservação e Reparação de Imóveis	0,00	2.500,00	2.500,00
0202040000	Locação de edifícios	0,00	40.000,00	40.000,00
0202050000	Locação de material de informática	0,00	5.000,00	5.000,00
0202060000	Locação de material de transporte	0,00	20.000,00	20.000,00
0202080000	Locação de outros bens	0,00	1.000,00	1.000,00
0202090000	Comunicações	0,00	10.000,00	10.000,00
0202100000	Transportes	0,00	1.500,00	1.500,00
0202110000	Representação dos serviços	0,00	2.500,00	2.500,00
0202120000	Seguros	0,00	10.000,00	10.000,00
0202130000	Deslocações e estadas	0,00	25.000,00	25.000,00
0202140000	Estudos, pareceres, projectos e consultadoria	0,00	130.091,00	130.091,00
0202150000	Formação	0,00	5.000,00	5.000,00
0202160000	Seminários, exposições e similares	0,00	5.000,00	5.000,00
0202170000	Publicidade	0,00	15.000,00	15.000,00
0202180000	Vigilância e segurança	0,00	2.500,00	2.500,00
0202190000	Assistência técnica	0,00	15.000,00	15.000,00
0202200000	Outros trabalhos especializados	0,00	954.310,00	954.310,00
0202200100	R.O.C.	0,00	5.000,00	5.000,00
0202200200	T.O.C.	0,00	15.000,00	15.000,00
0202200300	Acessoria Jurídica	0,00	20.000,00	20.000,00
0202200400	Plataforma Electrónica de Contratação Pública	0,00	2.000,00	2.000,00
0202200500	CIM-BSE - Projectos Entidade Beneficiária	0,00	907.310,00	907.310,00
0202200501	Programa Cultural em Rede	0,00	54.600,00	54.600,00
0202200502	Estratégia Intermunicipal de Adaptação às Alterações Climáticas	0,00	100,00	100,00
0202200503	SIAC	0,00	100,00	100,00
0202200504	POCTEC	0,00	36.000,00	36.000,00
0202200505	Programa Valorizar	0,00	100,00	100,00
0202200506	Regulamento Geral de Proteção de Dados - RJPD	0,00	38.500,00	38.500,00
0202200507	Regime Jurídico Serviço Público de Transporte de Passageiros, (RJSPTP)	0,00	90.405,00	90.405,00
0202200508	Capacitação inicial de Autoridade de Transportes CIMBSE	0,00	45.400,00	45.400,00
0202200509	Planeamento da Rede de transportes Públicos do Território da CIMBSE	0,00	46.432,00	46.432,00
0202200510	Formação para as Autarquias - Reforço das competências do RH	0,00	222.673,00	222.673,00
0202200511	Rede Intermunicipal das Bibliotecas das Beiras e Serra da Estrela (RIBBSE)	0,00	368.000,00	368.000,00
0202200599	Outros	0,00	5.000,00	5.000,00
0202200600	Grupo de sapadores - outros serviços	0,00	5.000,00	5.000,00
0202220000	Serviços de saúde	0,00	3.000,00	3.000,00
0202250000	Outros serviços	0,00	775.100,00	775.100,00
0202250100	Outros serviços	0,00	5.000,00	5.000,00
0202259900	Outros	0,00	770.100,00	770.100,00





Classificação Económica	Designação	Períodos anteriores	Período	Soma
0202259901	Eventos	0,00	45.000,00	45.000,00
0202259903	Outros Prestadores de Serviços	0,00	5.000,00	5.000,00
0202259904	Promoção Turística do Território	0,00	720.000,00	720.000,00
0202259905	CIM BSE - outras actividades intermunicipais	0,00	100,00	100,00
0300000000	Juros e outros encargos	0,00	2.200,00	2.200,00
0306000000	Outros encargos financeiros	0,00	2.200,00	2.200,00
0306010000	Outros encargos financeiros	0,00	2.200,00	2.200,00
0400000000	Transferências correntes	0,00	37.376,00	37.376,00
0405000000	Administração local	0,00	37.376,00	37.376,00
0405010000	Continente	0,00	37.376,00	37.376,00
0500000000	Subsídios	0,00	470.784,00	470.784,00
0501000000	Sociedades e quase-sociedades não financeiras	0,00	470.784,00	470.784,00
0501030000	Privadas	0,00	470.784,00	470.784,00
0600000000	Outras despesas correntes	0,00	2.500,00	2.500,00
0602000000	Diversas	0,00	2.500,00	2.500,00
0602010000	Outras	0,00	2.500,00	2.500,00
<b>Total de Despesa Corrente:</b>		<b>0,00</b>	<b>3.363.111,00</b>	<b>3.363.111,00</b>
<b>Despesa de Capital</b>				
0700000000	Aquisição de bens de capital	0,00	2.017.747,00	2.017.747,00
0701000000	Investimentos	0,00	2.017.747,00	2.017.747,00
0701060000	Material de transporte	0,00	5.000,00	5.000,00
0701060200	Outros	0,00	5.000,00	5.000,00
0701070000	Equipamento de informática	0,00	20.000,00	20.000,00
0701080000	Software Informático	0,00	10.000,00	10.000,00
0701090000	Equipamento administrativo	0,00	25.000,00	25.000,00
0701150000	Outros investimentos	0,00	1.957.747,00	1.957.747,00
0701150100	ITI	0,00	1.957.747,00	1.957.747,00
0701150101	PI 02 03 - TIC e AP	0,00	475.000,00	475.000,00
0701150102	PI 04 03 - Eficiência Energética	0,00	100,00	100,00
0701150103	PI 05 02 - Riscos Específicos e Catástrofes	0,00	100,00	100,00
0701150104	PI 03 M04 - Recursos Florestais	0,00	100,00	100,00
0701150105	PI 06 03 - Património Cultural e Natural	0,00	451.240,00	451.240,00
0701150106	PI 08 03 - Emprego Conta Própria	0,00	100,00	100,00
0701150107	PI 08 08 - Viveiros de Empresas	0,00	100,00	100,00
0701150108	PI 09 07 - Saúde e IE Sociais	0,00	588.236,00	588.236,00
0701150109	PI 10 01 - Abandono Escolar	0,00	442.671,00	442.671,00
0701150110	PI 10 05 - IE Educativas	0,00	100,00	100,00
<b>Total de Despesa de Capital:</b>		<b>0,00</b>	<b>2.017.747,00</b>	<b>2.017.747,00</b>
<b>Total Class. Orgânica 010000</b>		<b>0,00</b>	<b>5.380.858,00</b>	<b>5.380.858,00</b>
<b>Total:</b>		<b>0,00</b>	<b>5.380.858,00</b>	<b>5.380.858,00</b>

the 1990s, the number of people who have been employed in the public sector has increased in most countries. In the UK, the public sector has grown from 12.5% of the total workforce in 1970 to 22.5% in 1998. The growth of the public sector has been particularly rapid in the health care sector, which has grown from 1.5% of the total workforce in 1970 to 10.5% in 1998. This growth has been driven by a number of factors, including an ageing population, increasing health care needs, and the expansion of the welfare state.

The growth of the public sector has also been driven by the expansion of the welfare state. The welfare state has expanded from a small, targeted system in the 1950s to a large, universal system in the 1980s and 1990s. This expansion has been driven by a number of factors, including an ageing population, increasing health care needs, and the expansion of the welfare state. The welfare state has become a major source of income for many people, and it has become a major source of employment for many people.

The growth of the public sector has also been driven by the expansion of the welfare state. The welfare state has expanded from a small, targeted system in the 1950s to a large, universal system in the 1980s and 1990s. This expansion has been driven by a number of factors, including an ageing population, increasing health care needs, and the expansion of the welfare state. The welfare state has become a major source of income for many people, and it has become a major source of employment for many people.

The growth of the public sector has also been driven by the expansion of the welfare state. The welfare state has expanded from a small, targeted system in the 1950s to a large, universal system in the 1980s and 1990s. This expansion has been driven by a number of factors, including an ageing population, increasing health care needs, and the expansion of the welfare state. The welfare state has become a major source of income for many people, and it has become a major source of employment for many people.

The growth of the public sector has also been driven by the expansion of the welfare state. The welfare state has expanded from a small, targeted system in the 1950s to a large, universal system in the 1980s and 1990s. This expansion has been driven by a number of factors, including an ageing population, increasing health care needs, and the expansion of the welfare state. The welfare state has become a major source of income for many people, and it has become a major source of employment for many people.

The growth of the public sector has also been driven by the expansion of the welfare state. The welfare state has expanded from a small, targeted system in the 1950s to a large, universal system in the 1980s and 1990s. This expansion has been driven by a number of factors, including an ageing population, increasing health care needs, and the expansion of the welfare state. The welfare state has become a major source of income for many people, and it has become a major source of employment for many people.

The growth of the public sector has also been driven by the expansion of the welfare state. The welfare state has expanded from a small, targeted system in the 1950s to a large, universal system in the 1980s and 1990s. This expansion has been driven by a number of factors, including an ageing population, increasing health care needs, and the expansion of the welfare state. The welfare state has become a major source of income for many people, and it has become a major source of employment for many people.

Rubrica	Designação	Orçamento 2020				Plano orçamental plurianual			
		Períodos anteriores	Período	Soma	2021	2022	2023	2024	
<b>Receita Corrente</b>									
R1	Receita Fiscal	0,00	0,00	0,00	0,00	0,00	0,00	0,00	0,00
R1.1	Impostos diretos	0,00	0,00	0,00	0,00	0,00	0,00	0,00	0,00
R1.2	Impostos indiretos	0,00	0,00	0,00	0,00	0,00	0,00	0,00	0,00
R2	Contribuições para sistemas de proteção social e subsistemas de saúde	0,00	0,00	0,00	0,00	0,00	0,00	0,00	0,00
R3	Taxas, multas e outras penalidades	0,00	0,00	0,00	0,00	0,00	0,00	0,00	0,00
R4	Rendimentos de propriedade	0,00	2.000,00	2.000,00	0,00	0,00	0,00	0,00	0,00
R5	Transferências e subsídios correntes	0,00	3.323.138,00	3.323.138,00	3.323.138,00	0,00	0,00	0,00	0,00
R5.1	Transferências Correntes	0,00	3.323.138,00	3.323.138,00	3.323.138,00	0,00	0,00	0,00	0,00
R5.1.1	Administrações Públicas	0,00	1.823.710,00	1.823.710,00	1.823.710,00	0,00	0,00	0,00	0,00
R5.1.1.1	Administração Central - Estado Português	0,00	0,00	0,00	0,00	0,00	0,00	0,00	0,00
R5.1.1.2	Administração Central - Outras Entidades	0,00	0,00	0,00	0,00	0,00	0,00	0,00	0,00
R5.1.1.3	Segurança Social	0,00	0,00	0,00	0,00	0,00	0,00	0,00	0,00
R5.1.1.4	Administração Regional	0,00	0,00	0,00	0,00	0,00	0,00	0,00	0,00
R5.1.1.5	Administração Local	0,00	1.499.428,00	1.499.428,00	1.499.428,00	0,00	0,00	0,00	0,00
R5.1.2	Exterior - U E	0,00	0,00	0,00	0,00	0,00	0,00	0,00	0,00
R5.1.3	Outras	0,00	0,00	0,00	0,00	0,00	0,00	0,00	0,00
R5.2	Subsídios correntes	0,00	0,00	0,00	0,00	0,00	0,00	0,00	0,00
R6	Venda de bens e serviços	0,00	5.000,00	5.000,00	0,00	0,00	0,00	0,00	0,00
R7	Outras receitas correntes	0,00	100,00	100,00	0,00	0,00	0,00	0,00	0,00
<b>Receita de Capital</b>									
R8	Venda de bens de investimento	0,00	0,00	0,00	0,00	0,00	0,00	0,00	0,00
R9	Transferências e subsídios de capital	0,00	747.980,00	747.980,00	747.980,00	0,00	0,00	0,00	0,00
R9.1	Transferências de Capital	0,00	747.980,00	747.980,00	747.980,00	0,00	0,00	0,00	0,00
R9.1.1	Administrações Públicas	0,00	747.980,00	747.980,00	747.980,00	0,00	0,00	0,00	0,00
R9.1.1.1	Administração Central - Estado Português	0,00	424.792,00	424.792,00	424.792,00	0,00	0,00	0,00	0,00
R9.1.1.2	Administração Central - Outras Entidades	0,00	0,00	0,00	0,00	0,00	0,00	0,00	0,00
R9.1.1.3	Segurança Social	0,00	0,00	0,00	0,00	0,00	0,00	0,00	0,00
R9.1.1.4	Administração Regional	0,00	0,00	0,00	0,00	0,00	0,00	0,00	0,00
R9.1.1.5	Administração Local	0,00	323.188,00	323.188,00	323.188,00	0,00	0,00	0,00	0,00
R9.1.2	Exterior - U E	0,00	0,00	0,00	0,00	0,00	0,00	0,00	0,00
R9.1.3	Outras	0,00	0,00	0,00	0,00	0,00	0,00	0,00	0,00
R9.2	Subsídios de capital	0,00	0,00	0,00	0,00	0,00	0,00	0,00	0,00
R10	Outras receitas de capital	0,00	0,00	0,00	0,00	0,00	0,00	0,00	0,00
R11	Reposições não abatidas aos pagamentos	0,00	0,00	0,00	0,00	0,00	0,00	0,00	0,00

Rubrica	Designação	Orçamento 2020				Plano orçamental plurianual			
		Períodos anteriores	Período	Soma	2021	2022	2023	2024	
	<b>Receita efetiva</b>	0,00	4.078.218,00	4.078.218,00	0,00	0,00	0,00	0,00	0,00
	<b>Receita não efetiva</b>	0,00	821.782,00	821.782,00	0,00	0,00	0,00	0,00	0,00
R12	Receita com ativos financeiros	0,00	0,00	0,00	0,00	0,00	0,00	0,00	0,00
R13	Receita com passivos financeiros	0,00	0,00	0,00	0,00	0,00	0,00	0,00	0,00
R14	Saldo da gerência anterior	0,00	821.782,00	821.782,00	0,00	0,00	0,00	0,00	0,00
	<b>Receita Total:</b>	0,00	4.900.000,00	4.900.000,00	0,00	0,00	0,00	0,00	0,00
<b>Despesa Corrente</b>									
D1	Despesas com o pessoal	0,00	633.000,00	633.000,00	0,00	0,00	0,00	0,00	0,00
D1.1	Remunerações certas e permanentes	0,00	454.300,00	454.300,00	0,00	0,00	0,00	0,00	0,00
D1.2	Abonos Variáveis ou Eventuais	0,00	28.700,00	28.700,00	0,00	0,00	0,00	0,00	0,00
D1.3	Segurança social	0,00	150.000,00	150.000,00	0,00	0,00	0,00	0,00	0,00
D2	Aquisição de bens e serviços	0,00	1.788.175,00	1.788.175,00	0,00	0,00	0,00	0,00	0,00
D3	Juros e outros encargos	0,00	2.200,00	2.200,00	0,00	0,00	0,00	0,00	0,00
D4	Transferências e subsídios correntes	0,00	1.408.180,00	1.408.180,00	0,00	0,00	0,00	0,00	0,00
D4.1	Transferências Correntes	0,00	37.376,00	37.376,00	0,00	0,00	0,00	0,00	0,00
D4.1.1	Administrações Públicas	0,00	0,00	0,00	0,00	0,00	0,00	0,00	0,00
D4.1.1.1	Administração Central - Estado Português	0,00	0,00	0,00	0,00	0,00	0,00	0,00	0,00
D4.1.1.2	Administração Central - Outras entidades	0,00	0,00	0,00	0,00	0,00	0,00	0,00	0,00
D4.1.1.3	Segurança social	0,00	0,00	0,00	0,00	0,00	0,00	0,00	0,00
D4.1.1.4	Administração regional	0,00	0,00	0,00	0,00	0,00	0,00	0,00	0,00
D4.1.1.5	Administração local	0,00	37.376,00	37.376,00	0,00	0,00	0,00	0,00	0,00
D4.1.2	Entidades do Setor Não Lucrativo	0,00	0,00	0,00	0,00	0,00	0,00	0,00	0,00
D4.1.3	Famílias	0,00	0,00	0,00	0,00	0,00	0,00	0,00	0,00
D4.1.4	Outras	0,00	0,00	0,00	0,00	0,00	0,00	0,00	0,00
D5	Outras Despesas Correntes	0,00	2.500,00	2.500,00	0,00	0,00	0,00	0,00	0,00
	<b>Despesa de Capital</b>	0,00	1.065.965,00	1.065.965,00	0,00	0,00	0,00	0,00	0,00
D6	Aquisição de bens de capital	0,00	0,00	0,00	0,00	0,00	0,00	0,00	0,00
D7	Transferências e subsídios de capital	0,00	0,00	0,00	0,00	0,00	0,00	0,00	0,00
D7.1	Transferências de Capital	0,00	0,00	0,00	0,00	0,00	0,00	0,00	0,00
D7.1.1	Administrações Públicas	0,00	0,00	0,00	0,00	0,00	0,00	0,00	0,00
D7.1.1.1	Administração Central - Estado Português	0,00	0,00	0,00	0,00	0,00	0,00	0,00	0,00

# COMUNIDADE INTERMUNICIPAL DAS BEIRAS E SERRA DA ESTRELA, CIM-BSE



## ORÇAMENTO E PLANO ORÇAMENTAL PLURIANUAL - CORRIGIDO

SNC-AP

Rubrica	Designação	Orçamento 2020				Plano orçamental plurianual			
		Períodos anteriores	Período	Soma	2021	2022	2023	2024	
D7.1.1.2	Administração Central - Outras entidades	0,00	0,00	0,00	0,00	0,00	0,00	0,00	0,00
D7.1.1.3	Segurança social	0,00	0,00	0,00	0,00	0,00	0,00	0,00	0,00
D7.1.1.4	Administração regional	0,00	0,00	0,00	0,00	0,00	0,00	0,00	0,00
D7.1.1.5	Administração local	0,00	0,00	0,00	0,00	0,00	0,00	0,00	0,00
D7.1.2	Entidades do Setor não Lucrativo	0,00	0,00	0,00	0,00	0,00	0,00	0,00	0,00
D7.1.3	Famílias	0,00	0,00	0,00	0,00	0,00	0,00	0,00	0,00
D7.1.4	Outras	0,00	0,00	0,00	0,00	0,00	0,00	0,00	0,00
D7.2	Subsídios de capital	0,00	0,00	0,00	0,00	0,00	0,00	0,00	0,00
D8	Outras despesas de capital	0,00	0,00	0,00	0,00	0,00	0,00	0,00	0,00
	<b>Despesa efetiva</b>	0,00	4.900.000,00	4.900.000,00	0,00	0,00	0,00	0,00	0,00
	<b>Despesa não efetiva</b>	0,00	0,00	0,00	0,00	0,00	0,00	0,00	0,00
D9	Despesa com ativos financeiros	0,00	0,00	0,00	0,00	0,00	0,00	0,00	0,00
D10	Despesa com passivos financeiros	0,00	0,00	0,00	0,00	0,00	0,00	0,00	0,00
	<b>Despesa Total:</b>	0,00	4.900.000,00	4.900.000,00	0,00	0,00	0,00	0,00	0,00
	<b>Saldo Total:</b>	0,00	0,00	0,00	0,00	0,00	0,00	0,00	0,00
	<b>Saldo Global:</b>	0,00	-821.782,00	-821.782,00	0,00	0,00	0,00	0,00	0,00
	<b>Despesa Primária:</b>	0,00	-821.782,00	-821.782,00	0,00	0,00	0,00	0,00	0,00
	<b>Saldo Corrente:</b>	0,00	-503.797,00	-503.797,00	0,00	0,00	0,00	0,00	0,00
	<b>Saldo de Capital:</b>	0,00	-317.985,00	-317.985,00	0,00	0,00	0,00	0,00	0,00
	<b>Saldo Primário:</b>	0,00	-821.782,00	-821.782,00	0,00	0,00	0,00	0,00	0,00

ORGÃO EXECUTIVO



ORGÃO DELIBERATIVO



the 1990s, the number of people with a university degree has increased from 10% to 20%.

There are several reasons for the increase in the number of people with a university degree. One reason is that the number of people who go to university has increased. Another reason is that the number of people who complete a university degree has increased.

The increase in the number of people with a university degree is a result of several factors.

One factor is the increase in the number of people who go to university.

Another factor is the increase in the number of people who complete a university degree.

The increase in the number of people with a university degree is a result of several factors.

One factor is the increase in the number of people who go to university.

Another factor is the increase in the number of people who complete a university degree.

The increase in the number of people with a university degree is a result of several factors.

One factor is the increase in the number of people who go to university.

Another factor is the increase in the number of people who complete a university degree.

The increase in the number of people with a university degree is a result of several factors.

One factor is the increase in the number of people who go to university.

Another factor is the increase in the number of people who complete a university degree.

The increase in the number of people with a university degree is a result of several factors.

One factor is the increase in the number of people who go to university.

Another factor is the increase in the number of people who complete a university degree.

The increase in the number of people with a university degree is a result of several factors.

One factor is the increase in the number of people who go to university.

Another factor is the increase in the number of people who complete a university degree.

The increase in the number of people with a university degree is a result of several factors.

One factor is the increase in the number of people who go to university.

Another factor is the increase in the number of people who complete a university degree.

The increase in the number of people with a university degree is a result of several factors.

One factor is the increase in the number of people who go to university.

Another factor is the increase in the number of people who complete a university degree.

# COMUNIDADE INTERMUNICIPAL DAS BEIRAS E SERRA DA ESTRELA, CIM-BSE

## ORÇAMENTO E PLANO ORÇAMENTAL PLURIANUAL DE RECEITA - CORRIGIDO

SNC-AP

2020

Rubrica	Designação	Orçamento 2020				Plano orçamental plurianual			
		Períodos anteriores	Período	Soma	2021	2022	2023	2024	
<b>Receita Corrente</b>									
R1	Receita Fiscal	0,00	0,00	0,00	0,00	0,00	0,00	0,00	0,00
R1.1	Impostos diretos	0,00	0,00	0,00	0,00	0,00	0,00	0,00	0,00
R1.2	Impostos indiretos	0,00	0,00	0,00	0,00	0,00	0,00	0,00	0,00
R2	Contribuições para sistemas de proteção social e subsistemas de saúde	0,00	0,00	0,00	0,00	0,00	0,00	0,00	0,00
R3	Taxas, multas e outras penalidades	0,00	0,00	0,00	0,00	0,00	0,00	0,00	0,00
R4	Rendimentos de propriedade	0,00	2.000,00	2.000,00	0,00	0,00	0,00	0,00	0,00
R5	Transferências e subsídios correntes	0,00	3.323.138,00	3.323.138,00	0,00	0,00	0,00	0,00	0,00
R5.1	Transferências Correntes	0,00	3.323.138,00	3.323.138,00	0,00	0,00	0,00	0,00	0,00
R5.1.1	Administrações Públicas	0,00	1.823.710,00	1.823.710,00	0,00	0,00	0,00	0,00	0,00
R5.1.1.1	Administração Central - Estado Português	0,00	0,00	0,00	0,00	0,00	0,00	0,00	0,00
R5.1.1.2	Administração Central - Outras Entidades	0,00	0,00	0,00	0,00	0,00	0,00	0,00	0,00
R5.1.1.3	Segurança Social	0,00	0,00	0,00	0,00	0,00	0,00	0,00	0,00
R5.1.1.4	Administração Regional	0,00	0,00	0,00	0,00	0,00	0,00	0,00	0,00
R5.1.1.5	Administração Local	0,00	1.499.428,00	1.499.428,00	0,00	0,00	0,00	0,00	0,00
R5.1.2	Exterior - U E	0,00	0,00	0,00	0,00	0,00	0,00	0,00	0,00
R5.1.3	Outras	0,00	0,00	0,00	0,00	0,00	0,00	0,00	0,00
R5.2	Subsídios correntes	0,00	0,00	0,00	0,00	0,00	0,00	0,00	0,00
R6	Venda de bens e serviços	0,00	5.000,00	5.000,00	0,00	0,00	0,00	0,00	0,00
R7	Outras receitas correntes	0,00	100,00	100,00	0,00	0,00	0,00	0,00	0,00
<b>Receita de Capital</b>									
R8	Venda de bens de investimento	0,00	0,00	0,00	0,00	0,00	0,00	0,00	0,00
R9	Transferências e subsídios de capital	0,00	747.980,00	747.980,00	0,00	0,00	0,00	0,00	0,00
R9.1	Transferências de Capital	0,00	747.980,00	747.980,00	0,00	0,00	0,00	0,00	0,00
R9.1.1	Administrações Públicas	0,00	747.980,00	747.980,00	0,00	0,00	0,00	0,00	0,00
R9.1.1.1	Administração Central - Estado Português	0,00	424.752,00	424.752,00	0,00	0,00	0,00	0,00	0,00
R9.1.1.2	Administração Central - Outras Entidades	0,00	0,00	0,00	0,00	0,00	0,00	0,00	0,00
R9.1.1.3	Segurança Social	0,00	0,00	0,00	0,00	0,00	0,00	0,00	0,00
R9.1.1.4	Administração Regional	0,00	0,00	0,00	0,00	0,00	0,00	0,00	0,00
R9.1.1.5	Administração Local	0,00	323.188,00	323.188,00	0,00	0,00	0,00	0,00	0,00
R9.1.2	Exterior - U E	0,00	0,00	0,00	0,00	0,00	0,00	0,00	0,00
R9.1.3	Outras	0,00	0,00	0,00	0,00	0,00	0,00	0,00	0,00
R9.2	Subsídios de capital	0,00	0,00	0,00	0,00	0,00	0,00	0,00	0,00
R10	Outras receitas de capital	0,00	0,00	0,00	0,00	0,00	0,00	0,00	0,00
R11	Reposições não abatidas aos pagamentos	0,00	0,00	0,00	0,00	0,00	0,00	0,00	0,00

COMUNIDADE INTERMUNICIPAL DAS BEIRAS E SERRA DA ESTRELA, CIM-BSE  
ORÇAMENTO E PLANO ORÇAMENTAL PLURIANUAL DE RECEITA - CORRIGIDO

2020

SNC-AP

Rubrica	Designação	Orçamento 2020			Plano orçamental plurianual			
		Períodos anteriores	Período	Soma	2021	2022	2023	2024
	<b>Receita efetiva</b>	0,00	4.078.218,00	4.078.218,00	0,00	0,00	0,00	0,00
	<b>Receita não efetiva</b>	0,00	821.782,00	821.782,00	0,00	0,00	0,00	0,00
R12	Receita com ativos financeiros	0,00	0,00	0,00	0,00	0,00	0,00	0,00
R13	Receita com passivos financeiros	0,00	0,00	0,00	0,00	0,00	0,00	0,00
R14	Saldo da gestão anterior	0,00	821.782,00	821.782,00	0,00	0,00	0,00	0,00
	<b>Receita Total:</b>	0,00	4.900.000,00	4.900.000,00	0,00	0,00	0,00	0,00







Classificação Económica	Designação	Períodos anteriores	Período	Soma
<b>Outras Receitas</b>				
1600000000	Saldo da gerência anterior	0,00	821.782,00	821.782,00
1601000000	Saldo orçamental	0,00	821.782,00	821.782,00
1601010000	Na posse do serviço	0,00	821.782,00	821.782,00
<b>Total de Outras Receitas:</b>		<b>0,00</b>	<b>821.782,00</b>	<b>821.782,00</b>
<b>Receita Corrente</b>				
0500000000	Rendimentos da propriedade	0,00	2.000,00	2.000,00
0502000000	Juros - Sociedades financeiras	0,00	1.000,00	1.000,00
0502010000	Bancos e outras instituições financeiras	0,00	1.000,00	1.000,00
0510000000	Rendas	0,00	1.000,00	1.000,00
0510990000	Outros	0,00	1.000,00	1.000,00
0600000000	Transferências correntes	0,00	3.323.138,00	3.323.138,00
0603000000	Administração central	0,00	1.823.710,00	1.823.710,00
0603010000	Estado	0,00	1.082.600,00	1.082.600,00
0603010100	Fundo de Equilíbrio Financeiro	0,00	350.000,00	350.000,00
0603010500	ICNF	0,00	152.000,00	152.000,00
0603010501	Gabinete Técnico Florestal da CIMBSE	0,00	23.000,00	23.000,00
0603010502	Brigada de Sapadores Florestais CIMBSE	0,00	120.000,00	120.000,00
0603010503	Sapadores - EPI	0,00	9.000,00	9.000,00
0603010600	Programa Valorizar	0,00	500,00	500,00
0603010601	Programa Valorização da Fileira do Queijo - Vale Pastor e Vale Pastor +	0,00	100,00	100,00
0603010602	Programa Valorizar - Rota do Rio Mondego e Alva da BSE	0,00	100,00	100,00
0603010603	Programa Valorizar - Rota do Património Judaico da BSE	0,00	100,00	100,00
0603010604	Programa Valorizar - "Food Tourism @ BSE"	0,00	100,00	100,00
0603010605	Programa Valorizar - "All for All - Promoção da Acessibilidade nas Beiras e Serra da Estrela"	0,00	100,00	100,00
0603010700	IMT - Candidatura FSPT - Fundo Para o Serviço Público de Transportes	0,00	80.000,00	80.000,00
0603010701	Capacitação inicial de Autoridade de Transportes CIMBSE	0,00	40.000,00	40.000,00
0603010702	Planeamento da Rede de transportes Públicos do Território da CIMBSE	0,00	40.000,00	40.000,00
0603010800	Fundo Ambiental - PART - Programa de Apoio à Redução Tarifária	0,00	500.000,00	500.000,00
0603019900	Outras	0,00	100,00	100,00
0603060000	Estado - Participação comunitária em projectos co-financiados	0,00	741.110,00	741.110,00
0603060100	FEDER	0,00	516.910,00	516.910,00
0603060101	Assistência Técnica 2015/2016	0,00	1.000,00	1.000,00
0603060102	Assistência Técnica 2017/2018	0,00	1.000,00	1.000,00
0603060103	Assistência Técnica 2019/2021	0,00	290.000,00	290.000,00
0603060104	SIAC - Empreender e Crescer nas Beiras	0,00	1.000,00	1.000,00
0603060105	Programa Cultural em Rede	0,00	46.410,00	46.410,00
0603060106	Estratégia Intermunicipal de Adaptação às Alterações Climáticas	0,00	50.000,00	50.000,00
0603060107	POCTEP - INTERREG	0,00	27.500,00	27.500,00
0603060109	Outros Projectos CIM BSE	0,00	100.000,00	100.000,00
0603060200	FSE	0,00	224.000,00	224.000,00
0603060201	Projectos CIM BSE	0,00	1.000,00	1.000,00
0603060202	Formação para as Autarquias - Reforço das competências do RH	0,00	190.000,00	190.000,00
0603060203	Integração de jovens e/ou adultos no mercado laboral - PEPAL	0,00	33.000,00	33.000,00
0603060300	FEADER	0,00	100,00	100,00
0603060301	Projectos CIM BSE	0,00	100,00	100,00
0603060400	Fundo Coesão	0,00	100,00	100,00
0603060401	Projectos CIM BSE	0,00	100,00	100,00
0605000000	Administração local	0,00	1.499.428,00	1.499.428,00
0605010000	Continente	0,00	1.499.428,00	1.499.428,00
0605010100	Municípios	0,00	1.268.286,00	1.268.286,00
0605010101	Almeida	0,00	1.500,00	1.500,00
0605010102	Belmonte	0,00	9.000,00	9.000,00
0605010103	Celorico da Beira	0,00	4.500,00	4.500,00

Classificação Económica	Designação	Períodos anteriores	Período	Soma
0605010104	Covilhã	0,00	3.000,00	3.000,00
0605010105	Figueira de Castelo Rodrigo	0,00	3.000,00	3.000,00
0605010106	Fornos de Algodres	0,00	6.000,00	6.000,00
0605010107	Fundão	0,00	3.000,00	3.000,00
0605010108	Gouveia	0,00	1.500,00	1.500,00
0605010109	Guarda	0,00	1.500,00	1.500,00
0605010110	Manteigas	0,00	3.000,00	3.000,00
0605010111	Mêda	0,00	1.500,00	1.500,00
0605010112	Pinhel	0,00	3.000,00	3.000,00
0605010113	Sabugal	0,00	3.000,00	3.000,00
0605010114	Seia	0,00	1.500,00	1.500,00
0605010115	Trancoso	0,00	3.000,00	3.000,00
0605010196	Comparticipação Municípios - PART - Programa de Apoio à Redução Tarifária	0,00	22.492,00	22.492,00
0605010197	Comparticipação Municípios - CIM-BSE - Projetos Intermunicipais	0,00	1.028.943,00	1.028.943,00
0605010198	Comparticipação Municípios - Transportes	0,00	118.851,00	118.851,00
0605010199	Comparticipação Extraordinária - Municípios	0,00	50.000,00	50.000,00
0605010600	Regiões de Turismo	0,00	231.142,00	231.142,00
0605010601	Turismo do Centro - promoção turística do património natural e cultural	0,00	231.142,00	231.142,00
0700000000	Venda de bens e serviços correntes	0,00	5.000,00	5.000,00
0702000000	Serviços	0,00	5.000,00	5.000,00
0702010000	Serviços Especializados	0,00	5.000,00	5.000,00
0800000000	Outras receitas correntes	0,00	100,00	100,00
0801000000	Outras	0,00	100,00	100,00
0801990000	Outras	0,00	100,00	100,00
0801999900	Diversas	0,00	100,00	100,00
<b>Total de Receita Corrente:</b>		<b>0,00</b>	<b>3.330.238,00</b>	<b>3.330.238,00</b>
<b>Receita de Capital</b>				
1000000000	Transferências de capital	0,00	747.980,00	747.980,00
1003000000	Administração central	0,00	424.792,00	424.792,00
1003070000	Estado - Participação comunitária em projectos co-financiados	0,00	424.792,00	424.792,00
1003070100	ITI	0,00	424.792,00	424.792,00
1003070101	PI 02 03 - TIC e AP	0,00	178.218,00	178.218,00
1003070102	PI 04 03 - Eficiência Energética	0,00	100,00	100,00
1003070103	PI 05 02 - Riscos Específicos e Catástrofes	0,00	100,00	100,00
1003070104	PI 03 M04 - Recursos Florestais	0,00	100,00	100,00
1003070105	PI 06 03 - Património Cultural e Natural	0,00	69.703,00	69.703,00
1003070106	PI 08 03 - Emprego Conta Própria	0,00	100,00	100,00
1003070107	PI 08 08 - Viveiros de Empresas	0,00	100,00	100,00
1003070108	PI 09 07 - Saúde e IE Sociais	0,00	100.000,00	100.000,00
1003070109	PI 10 01 - Abandono Escolar	0,00	76.271,00	76.271,00
1003070110	PI 10 05 - IE Educativas	0,00	100,00	100,00
1005000000	Administração local	0,00	323.188,00	323.188,00
1005010000	Continente	0,00	323.188,00	323.188,00
1005010100	Municípios	0,00	323.188,00	323.188,00
1005010101	ITI	0,00	323.188,00	323.188,00
<b>Total de Receita de Capital:</b>		<b>0,00</b>	<b>747.980,00</b>	<b>747.980,00</b>
<b>Total:</b>		<b>0,00</b>	<b>4.900.000,00</b>	<b>4.900.000,00</b>



Classificação Económica	Designação	Períodos anteriores	Período	Soma
<b>010000</b>	<b>Administração Autárquica</b>			
<b>Despesa Corrente</b>				
010000000	Despesas com o pessoal	0,00	633.000,00	633.000,00
010100000	Remunerações certas e permanentes	0,00	454.300,00	454.300,00
010102000	Órgãos sociais	0,00	72.500,00	72.500,00
<b>010102010</b>	<b>1º e 2º Secretários Intermunicipais</b>	<b>0,00</b>	<b>72.500,00</b>	<b>72.500,00</b>
010104000	Pessoal dos quadros - Regime de contrato individual de trabalho	0,00	133.200,00	133.200,00
<b>010104010</b>	<b>Pessoal dos quadros - regime de contrato individual de trabalho em funções públicas</b>	<b>0,00</b>	<b>130.000,00</b>	<b>130.000,00</b>
010104020	Pessoal dos quadros - regime de contrato individual de trabalho a Termo Certo	0,00	100,00	100,00
0101040201	Pessoal em funções na EAT	0,00	100,00	100,00
0101040300	Alterações facultativas de posicionamento remuneratório	0,00	100,00	100,00
0101040400	Recrutamento de Pessoal para novos postos de trabalho	0,00	3.000,00	3.000,00
0101050000	Pessoal além dos quadros	0,00	100,00	100,00
0101060000	Pessoal contratado a termo	0,00	110.300,00	110.300,00
0101060100	Pessoal em funções	0,00	110.000,00	110.000,00
0101060200	Alterações obrigatórias de posicionamento remuneratório	0,00	100,00	100,00
0101060300	Alterações facultativas de posicionamento remuneratório	0,00	100,00	100,00
0101060400	Recrutamento de Pessoal para novos postos de trabalho	0,00	100,00	100,00
0101070000	Pessoal em regime de tarefa ou avença	0,00	100,00	100,00
0101090000	Pessoal em qualquer outra situação	0,00	100,00	100,00
0101110000	Representação	0,00	25.000,00	25.000,00
0101130000	Subsidio de refeição	0,00	38.000,00	38.000,00
0101130100	Pessoal dos Quadros	0,00	38.000,00	38.000,00
0101140000	Subsidio de férias e de Natal	0,00	75.000,00	75.000,00
0101140100	Pessoal dos Quadros	0,00	75.000,00	75.000,00
0102000000	Abonos variáveis ou eventuais	0,00	28.700,00	28.700,00
0102020000	Horas extraordinárias	0,00	100,00	100,00
0102040000	Ajudas de custo	0,00	1.000,00	1.000,00
0102130000	Outros suplementos e prémios	0,00	27.500,00	27.500,00
0102130200	Outros	0,00	27.500,00	27.500,00
0102130201	Assembleia Intermunicipal	0,00	27.500,00	27.500,00
0102140000	Outros abonos em numerário ou espécie	0,00	100,00	100,00
0103000000	Segurança social	0,00	150.000,00	150.000,00
0103050000	Contribuições para a segurança social	0,00	132.500,00	132.500,00
0103050100	Assistência na doença dos funcionários públicos (ADSE)	0,00	10.000,00	10.000,00
0103050200	Segurança social do pessoal em regime de contrato de trabalho em funções públicas (RCTFP)	0,00	122.500,00	122.500,00
0103050201	Caixa Geral de Aposentações	0,00	15.500,00	15.500,00
0103050202	Segurança social - Regime geral	0,00	107.000,00	107.000,00
0103090000	Seguros	0,00	17.500,00	17.500,00
0103090100	Seguro de acidentes no Trabalho e doenças profissionais	0,00	17.500,00	17.500,00
0200000000	Aquisição de bens e serviços	0,00	1.788.175,00	1.788.175,00
0201000000	Aquisição de bens	0,00	407.350,00	407.350,00
0201010000	Matérias-primas e subsidiárias	0,00	2.500,00	2.500,00
0201020000	Combustíveis e lubrificantes	0,00	33.100,00	33.100,00
0201020100	Gasolina	0,00	3.500,00	3.500,00
0201020101	CIM-BSE	0,00	1.000,00	1.000,00
0201020102	Brigada de Sapadores Florestais	0,00	2.500,00	2.500,00
0201020200	Gasóleo	0,00	27.000,00	27.000,00
0201020201	CIM-BSE	0,00	26.900,00	26.900,00
0201020202	Brigada de Sapadores Florestais	0,00	100,00	100,00
0201029900	Outros	0,00	2.600,00	2.600,00
0201029901	CIM-BSE	0,00	100,00	100,00
0201029902	Brigada de Sapadores Florestais	0,00	2.500,00	2.500,00
0201040000	Limpeza e higiene	0,00	1.750,00	1.750,00
0201050000	Alimentação - Refeições confeccionadas	0,00	2.500,00	2.500,00
0201060000	Alimentação - Géneros para confeccionar	0,00	2.500,00	2.500,00
0201070000	Vestuário e artigos pessoais	0,00	1.000,00	1.000,00



Classificação Económica	Designação	Períodos anteriores	Período	Soma
0201080000	Material de escritório	0,00	9.500,00	9.500,00
0201090000	Produtos químicos e farmacêuticos	0,00	500,00	500,00
0201100000	Produtos vendidos nas farmácias	0,00	500,00	500,00
0201110000	Material de consumo clínico	0,00	1.000,00	1.000,00
0201120000	Material de transporte - Peças	0,00	7.500,00	7.500,00
0201140000	Outro material - Peças	0,00	1.000,00	1.000,00
0201150000	Prémios, condecorações e ofertas	0,00	1.000,00	1.000,00
0201170000	Ferramentas e utensílios	0,00	10.000,00	10.000,00
0201180000	Livros e documentação técnica	0,00	1.000,00	1.000,00
0201190000	Artigos honoríficos e de decoração	0,00	1.000,00	1.000,00
0201210000	Outros bens	0,00	331.000,00	331.000,00
0202000000	Aquisição de serviços	0,00	1.380.825,00	1.380.825,00
0202010000	Encargos das instalações	0,00	3.000,00	3.000,00
0202010100	Electricidade	0,00	1.000,00	1.000,00
0202010200	Água	0,00	1.000,00	1.000,00
0202010300	Outros	0,00	1.000,00	1.000,00
0202020000	Limpeza e higiene	0,00	6.500,00	6.500,00
0202030000	Conservação de bens	0,00	21.500,00	21.500,00
0202030100	Equipamentos	0,00	19.000,00	19.000,00
0202030200	Conservação e Reparação de Imóveis	0,00	2.500,00	2.500,00
0202040000	Locação de edifícios	0,00	40.000,00	40.000,00
0202050000	Locação de material de informática	0,00	5.000,00	5.000,00
0202060000	Locação de material de transporte	0,00	20.000,00	20.000,00
0202080000	Locação de outros bens	0,00	1.000,00	1.000,00
0202090000	Comunicações	0,00	10.000,00	10.000,00
0202100000	Transportes	0,00	1.500,00	1.500,00
0202110000	Representação dos serviços	0,00	2.500,00	2.500,00
0202120000	Seguros	0,00	10.000,00	10.000,00
0202130000	Deslocações e estadas	0,00	9.000,00	9.000,00
0202140000	Estudos, pareceres, projectos e consultadoria	0,00	157.991,00	157.991,00
0202150000	Formação	0,00	5.000,00	5.000,00
0202160000	Seminários, exposições e similares	0,00	5.000,00	5.000,00
0202170000	Publicidade	0,00	15.000,00	15.000,00
0202180000	Vigilância e segurança	0,00	2.500,00	2.500,00
0202190000	Assistência técnica	0,00	15.000,00	15.000,00
0202200000	Outros trabalhos especializados	0,00	603.092,00	603.092,00
0202200100	R.O.C.	0,00	6.500,00	6.500,00
0202200200	T.O.C.	0,00	10.500,00	10.500,00
0202200300	Acessoria Jurídica	0,00	21.782,00	21.782,00
0202200400	Plataforma Electrónica de Contratação Pública	0,00	2.000,00	2.000,00
0202200500	CIM-BSE - Projectos Entidade Beneficiária	0,00	557.310,00	557.310,00
0202200501	Programa Cultural em Rede	0,00	54.600,00	54.600,00
0202200502	Estratégia Intermunicipal de Adaptação às Alterações Climáticas	0,00	100,00	100,00
0202200503	SIAC	0,00	100,00	100,00
0202200504	POCTEC	0,00	36.000,00	36.000,00
0202200505	Programa Valorizar	0,00	100,00	100,00
0202200506	Regulamento Geral de Proteção de Dados - RJPD	0,00	38.500,00	38.500,00
0202200507	Régime Jurídico Serviço Público de Transporte de Passageiros, (RJSPTP)	0,00	90.405,00	90.405,00
0202200508	Capacitação inicial de Autoridade de Transportes CIMBSE	0,00	45.400,00	45.400,00
0202200509	Planeamento da Rede de transportes Públicos do Território da CIMBSE	0,00	46.432,00	46.432,00
0202200510	Formação para as Autarquias - Reforço das competências do RH	0,00	22.673,00	22.673,00
0202200511	Rede Intermunicipal das Bibliotecas das Beiras e Serra da Estrela (RIBBSE)	0,00	218.000,00	218.000,00
0202200599	Outros	0,00	5.000,00	5.000,00
0202200600	Grupo de sapadores - outros serviços	0,00	5.000,00	5.000,00
0202220000	Serviços de saúde	0,00	3.000,00	3.000,00
0202250000	Outros serviços	0,00	444.242,00	444.242,00
0202250100	Outros serviços	0,00	5.000,00	5.000,00
0202259900	Outros	0,00	439.242,00	439.242,00

Classificação Económica	Designação	Períodos anteriores	Período	Soma
0202259901	Eventos	0,00	45.000,00	45.000,00
0202259903	Outros Prestadores de Serviços	0,00	25.000,00	25.000,00
0202259904	Promoção Turística do Território	0,00	369.142,00	369.142,00
0202259905	CIM BSE - outras actividades intermunicipais	0,00	100,00	100,00
0300000000	Juros e outros encargos	0,00	2.200,00	2.200,00
0306000000	Outros encargos financeiros	0,00	2.200,00	2.200,00
0306010000	Outros encargos financeiros	0,00	2.200,00	2.200,00
0400000000	Transferências correntes	0,00	37.376,00	37.376,00
0405000000	Administração local	0,00	37.376,00	37.376,00
0405010000	Continente	0,00	37.376,00	37.376,00
0500000000	Subsídios	0,00	1.370.784,00	1.370.784,00
0501000000	Sociedades e quase-sociedades não financeiras	0,00	1.370.784,00	1.370.784,00
0501030000	Privadas	0,00	1.370.784,00	1.370.784,00
0600000000	Outras despesas correntes	0,00	2.500,00	2.500,00
0602000000	Diversas	0,00	2.500,00	2.500,00
0602010000	Outras	0,00	2.500,00	2.500,00
<b>Total de Despesa Corrente:</b>		<b>0,00</b>	<b>3.834.035,00</b>	<b>3.834.035,00</b>
<b>Despesa de Capital</b>				
0700000000	Aquisição de bens de capital	0,00	1.065.965,00	1.065.965,00
0701000000	Investimentos	0,00	1.065.965,00	1.065.965,00
0701060000	Material de transporte	0,00	5.000,00	5.000,00
0701060200	Outros	0,00	5.000,00	5.000,00
0701070000	Equipamento de informática	0,00	20.000,00	20.000,00
0701080000	Software Informático	0,00	10.000,00	10.000,00
0701090000	Equipamento administrativo	0,00	25.000,00	25.000,00
0701150000	Outros investimentos	0,00	1.005.965,00	1.005.965,00
0701150100	ITI	0,00	1.005.965,00	1.005.965,00
0701150101	PI 02 03 - TIC e AP	0,00	185.501,00	185.501,00
0701150102	PI 04 03 - Eficiência Energética	0,00	100,00	100,00
0701150103	PI 05 02 - Riscos Específicos e Catástrofes	0,00	100,00	100,00
0701150104	PI 03 M04 - Recursos Florestais	0,00	100,00	100,00
0701150105	PI 06 03 - Património Cultural e Natural	0,00	140.739,00	140.739,00
0701150106	PI 08 03 - Emprego Conta Própria	0,00	100,00	100,00
0701150107	PI 08 08 - Viveiros de Empresas	0,00	100,00	100,00
0701150108	PI 09 07 - Saúde e IE Sociais	0,00	588.236,00	588.236,00
0701150109	PI 10 01 - Abandono Escolar	0,00	90.889,00	90.889,00
0701150110	PI 10 05 - IE Educativas	0,00	100,00	100,00
<b>Total de Despesa de Capital:</b>		<b>0,00</b>	<b>1.065.965,00</b>	<b>1.065.965,00</b>
<b>Total Class. Orgânica 010000</b>		<b>0,00</b>	<b>4.900.000,00</b>	<b>4.900.000,00</b>
<b>Total:</b>		<b>0,00</b>	<b>4.900.000,00</b>	<b>4.900.000,00</b>

(b) O plano plurianual de  
investimentos;



# COMUNIDADE INTERMUNICIPAL DAS BEIRAS E SERRA DA ESTRELA, CIM-BSE



2020

## Plano Plurianual de Investimentos - Inicial

Objectivo	Número do projeto	Designação do projeto	Rubrica orçamental	Forma de realização	Fonte de Financiamento			Datas		Fase de execução	Realizado em períodos anteriores	Estimativa de realização do período 2019	Pagamentos					Total Previsto		
					AC	AA	FC	Início	Fim				Períodos seguintes							
													2020	2021	2022	2023	2024		Outros	
040000	001	TI - PI 02 05 - TIC e AP	010000 0701150181	A	0,00	33,00	85,00	01/01/2017	31/12/2019		0,00	108.261,00	222.320,00	114.890,00	0,00	0,00	0,00	0,00	0,00	698.201,00
040000	001	TI - PI 04 01 - Estúdios Energéticos	010000 0701150182	A	0,00	16,00	85,00	01/01/2017	31/12/2019		0,00	180,00	60.000,00	20.000,00	0,00	0,00	0,00	0,00	0,00	85.190,00
040000	002	TI - PI 05 02 - Ruínas e Casas das Malarias	010000 0701150183	A	0,00	16,00	85,00	01/01/2017	31/12/2019		0,00	190,00	0,00	0,00	0,00	0,00	0,00	0,00	0,00	190,00
040000	004	TI - PI 03 004 - Recursos Florestais	010000 0701150134	A	0,00	15,00	85,00	01/01/2017	31/12/2019		0,00	190,00	100,00	100,00	0,00	0,00	0,00	0,00	0,00	390,00
040000	005	TI - PI 06 02 - Património Cultural e Natural	010000 0701150105	A	0,00	15,00	85,00	01/01/2017	31/12/2019		0,00	491.240,00	183.000,00	56.000,00	0,00	0,00	0,00	0,00	0,00	871.240,00
040000	006	TI - PI 08 07 - Saúde e IE Sociais	010000 0701150106	A	0,00	15,00	85,00	01/01/2017	31/12/2019		0,00	986.236,00	178.470,00	68.800,00	0,00	0,00	0,00	0,00	0,00	823.536,12
040000	007	TI - PI 10 01 - Atividade Escolar	010000 0701150106	A	0,00	15,00	85,00	01/01/2017	31/12/2019		0,00	442.071,00	418.907,00	138.889,20	0,00	0,00	0,00	0,00	0,00	1.001.427,00
040000	008	TI - PI 08 03 - Energia Ceroa Própria	010000 0701150108	A	0,00	15,00	85,00	01/01/2017	31/12/2019		0,00	100,00	100,00	100,00	0,00	0,00	0,00	0,00	0,00	300,00
040000	009	TI - PI 08 08 - Viveiros de Empresas	010000 0701150107	A	0,00	15,00	85,00	01/01/2017	31/12/2019		0,00	100,00	100,00	100,00	0,00	0,00	0,00	0,00	0,00	300,00
040000	010	TI - PI 10 05 - E. Educativas	010000 0701150110	A	0,00	15,00	85,00	01/01/2017	31/12/2019		0,00	100,00	100,00	100,00	0,00	0,00	0,00	0,00	0,00	300,00
										Total	0,00	1.688.246,00	1.176.436,19	292.412,72	0,00	0,00	0,00	0,00	0,00	3.237.488,92

ORGÃO EXECUTIVO

ORGÃO DELIBERATIVO



# COMUNIDADE INTERMUNICIPAL DAS BEIRAS E SERRA DA ESTRELA, CIM-BSE



2020

## Plano Plurianual de Investimento


Objectivo	Número do projeto	Designação do projeto	Rúbrica orçamental	Forma de realização	Fonte de Financiamento			Datas		Fase de execução	Realizado em períodos anteriores	Estimativa de realização no período 2019	Pagamentos					Total Previsto		
					AC	AA	FC	Início	Fim				Períodos seguintes							
													2020	2021	2022	2023	2024		Outros	
843002	887	TI - PI 02 01 - TIC e AP	018000 0781150131	A	6,00	15,00	85,00	01/01/2017	31/12/2019		0,00	0,00	188.991,00	329.388,00	110.300,00	0,00	0,00	0,00	0,00	899.597,00
843004	888	TI - PI 04 03 - Electrónica Energética	018000 0791150102	A	8,00	15,00	85,00	01/01/2017	31/12/2019		0,00	0,00	100,00	88.693,80	20.000,00	0,00	0,00	0,00	0,00	80.100,00
843009	923	TI - PI 02 01 - Redes e Colocações Naturais	018000 0791150103	A	8,00	15,00	85,00	01/01/2017	31/12/2019		0,00	0,00	100,00	0,00	0,00	0,00	0,00	0,00	0,00	100,00
843000	924	TI - PI 03 M04 - Recursos Renováveis	018000 0791150104	A	8,00	15,00	85,00	01/01/2017	31/12/2019		0,00	0,00	100,00	100,00	100,00	0,00	0,00	0,00	0,00	300,00
043000	926	TI - PI 08 01 - Património Cultural e Natural	018000 0791150108	A	8,00	15,00	85,00	01/01/2017	31/12/2019		0,00	0,00	491.246,00	195.000,00	55.000,00	0,00	0,00	0,00	0,00	871.348,00
043000	927	TI - PI 09 01 - Saúde e B. Social	018000 0791150108	A	0,00	15,00	85,00	01/01/2017	31/12/2019		0,00	0,00	998.798,00	176.470,00	58.823,00	0,00	0,00	0,00	0,00	823.933,02
043000	927	TI - PI 10 01 - Abandono Escolar	018000 0791150108	A	0,00	15,00	85,00	01/01/2017	31/12/2019		0,00	0,00	442.871,00	419.067,00	138.899,20	0,00	0,00	0,00	0,00	1.061.437,80
843000	928	TI - PI 00 03 - Emprego Causa Própria	018000 0791150100	A	0,00	15,00	85,00	01/01/2017	31/12/2019		0,00	0,00	100,00	100,00	100,00	0,00	0,00	0,00	0,00	300,00
843000	929	TI - PI 08 08 - Unidades de Empresas	018000 0791150107	A	0,00	15,00	85,00	01/01/2017	31/12/2019		0,00	0,00	100,00	100,00	100,00	0,00	0,00	0,00	0,00	300,00
843000	930	TI - PI 10 05 - B. Educativos	018000 0791150110	A	9,66	15,00	85,00	01/01/2017	31/12/2019		0,00	0,00	100,00	100,00	100,00	0,00	0,00	0,00	0,00	300,00
										Total	0,00	0,00	1.959.248,80	1.176.438,19	392.472,73	0,00	0,00	0,00	0,00	3.227.998,92

ORGÃO EXECUTIVO

*[Handwritten signature]*

ORGÃO DELIBERATIVO

*[Handwritten signature]*



## 7 — Demonstrações de relato:

(a) Uma demonstração do  
desempenho orçamental;





(b) Uma demonstração de  
execução orçamental da  
receita;



# COMUNIDADE INTERMUNICIPAL DAS BEIRAS E SERRA DA ESTRELA, CIM-BSE



## Demonstração de Execução Orçamental da Receita - NCP26

Ano: 2020

Classificação Inicial: 0100000000 Final: 8802000000

Data inicial: 01/01/2020 Final: 31/12/2020

Rubrica	Descrição	Previdas Compétas	Receitas por cobrar de períodos anteriores	Receitas liquidadas	Liquidações anuladas	Receitas cobradas brutas	Reembolsos e Restituições		Recostas cobradas líquidas			Receitas por cobrar no final do período	Clas de Execução Orçamental		
							Emissões	Pagos	Períodos anteriores	Período corrente	Total		Períodos Anteriores	Período Corrente	
<b>Receita Corrente</b>															
R1	Receita Fiscal	0,00	0,00	0,00	0,00	0,00	0,00	0,00	0,00	0,00	0,00	0,00	0,00	0,00	0,00
R1.1	Impostos diretos	0,00	0,00	0,00	0,00	0,00	0,00	0,00	0,00	0,00	0,00	0,00	0,00	0,00	0,00
R1.3	Impostos indiretos	0,00	0,00	0,00	0,00	0,00	0,00	0,00	0,00	0,00	0,00	0,00	0,00	0,00	0,00
R2	Contribuições para sistemas de proteção social e subsistemas de saúde	0,00	0,00	0,00	0,00	0,00	0,00	0,00	0,00	0,00	0,00	0,00	0,00	0,00	0,00
R3	Taxas, multas e outras penalidades	0,00	0,00	0,00	0,00	0,00	0,00	0,00	0,00	0,00	0,00	0,00	0,00	0,00	0,00
R4	Restituições de propriedade	2.060,00	0,00	0,00	0,00	0,00	0,00	0,00	0,00	0,00	0,00	0,00	0,00	0,00	0,00
R5	Transferências e subsídios correntes	3.323.138,00	499.843,65	4.172.138,44	615.387,46	3.326.377,15	61.851,18	91.251,18	0,00	3.276.425,92	941.236,89	3.276.425,92	941.236,89	0,00	98,34
R5.1	Transferências Correntes	3.323.138,00	693.533,82	4.172.138,44	615.387,46	3.326.377,15	61.851,18	91.881,18	0,00	3.276.425,92	941.236,89	3.276.425,92	941.236,89	0,00	98,34
R5.1.1	Administrações Públicas	3.323.138,00	693.533,82	4.172.138,44	615.387,46	3.326.377,15	61.851,18	91.881,18	0,00	3.276.425,92	941.236,89	3.276.425,92	941.236,89	0,00	98,34
R5.1.1.1	Administração Central - Estado Português	1.823.715,00	0,00	2.029.029,26	0,00	2.669.409,26	0,00	0,00	0,00	2.669.409,26	16.200,00	2.686.409,26	16.200,00	0,00	146,70
R5.1.1.2	Administração Central - Outras Entidades	0,00	0,00	0,00	0,00	0,00	0,00	0,00	0,00	0,00	0,00	0,00	0,00	0,00	0,00
R5.1.1.3	Segurança Social	0,00	0,00	0,00	0,00	0,00	0,00	0,00	0,00	0,00	0,00	0,00	0,00	0,00	0,00
R5.1.1.4	Administração Regional	0,00	0,00	0,00	0,00	0,00	0,00	0,00	0,00	0,00	0,00	0,00	0,00	0,00	0,00
R5.1.1.5	Administração Local	1.499.408,99	693.533,82	1.478.477,18	615.007,46	847.917,94	61.001,18	61.001,18	0,00	895.993,06	303.993,84	895.993,06	303.993,84	0,00	38,75
R5.1.2	Editor - U E	0,00	0,00	0,00	0,00	0,00	0,00	0,00	0,00	0,00	0,00	0,00	0,00	0,00	0,00
R5.1.3	Outras	0,00	0,00	0,00	0,00	0,00	0,00	0,00	0,00	0,00	0,00	0,00	0,00	0,00	0,00
R5.2	Subsídios correntes	0,00	0,00	0,00	0,00	0,00	0,00	0,00	0,00	0,00	0,00	0,00	0,00	0,00	0,00
R5	Venda de bens e serviços	5.000,00	0,00	0,00	0,00	0,00	0,00	0,00	0,00	0,00	0,00	0,00	0,00	0,00	0,00
R7	Outras receitas correntes	100,00	0,00	0,00	0,00	0,00	0,00	0,00	0,00	0,00	0,00	0,00	0,00	0,00	0,00
<b>Total Receita Corrente:</b>		<b>3.328.238,00</b>	<b>693.533,65</b>	<b>4.172.138,44</b>	<b>615.897,46</b>	<b>3.326.377,15</b>	<b>61.851,18</b>	<b>91.881,18</b>	<b>0,00</b>	<b>3.276.425,92</b>	<b>941.236,89</b>	<b>3.276.425,92</b>	<b>941.236,89</b>	<b>0,00</b>	<b>98,34</b>
<b>Receita de Capital</b>															
R8	Venda de bens de investimento	0,00	0,00	0,00	0,00	0,00	0,00	0,00	0,00	0,00	0,00	0,00	0,00	0,00	0,00
R9	Transferências e subsídios de capital	747.885,00	302.032,21	45.574,02	0,00	77.522,44	0,00	0,00	0,00	77.522,44	0,00	77.522,44	0,00	0,00	13,35
R9.1	Transferências de Capital	747.885,00	302.032,21	45.574,02	0,00	77.522,44	0,00	0,00	0,00	77.522,44	0,00	77.522,44	0,00	0,00	13,35
R9.1.1	Administrações Públicas	747.885,00	302.032,21	45.574,02	0,00	77.522,44	0,00	0,00	0,00	77.522,44	0,00	77.522,44	0,00	0,00	13,35
R9.1.1.1	Administração Central - Estado Português	424.792,00	0,00	45.574,02	0,00	45.574,02	0,00	0,00	0,00	45.574,02	0,00	45.574,02	0,00	0,00	10,72
R9.1.1.2	Administração Central - Outras Entidades	0,00	0,00	0,00	0,00	0,00	0,00	0,00	0,00	0,00	0,00	0,00	0,00	0,00	0,00
R9.1.1.3	Segurança Social	0,00	0,00	0,00	0,00	0,00	0,00	0,00	0,00	0,00	0,00	0,00	0,00	0,00	0,00
R9.1.1.4	Administração Regional	0,00	0,00	0,00	0,00	0,00	0,00	0,00	0,00	0,00	0,00	0,00	0,00	0,00	0,00
R9.1.1.5	Administração Local	303.193,00	302.032,21	0,00	0,00	31.948,42	0,00	0,00	0,00	31.948,42	0,00	31.948,42	0,00	0,00	9,63

COMUNIDADE INTERMUNICIPAL DAS BEIRAS E SERRA DA ESTRELA, CIM-BSE



Demonstração de Execução Orçamental da Receita - NCP26

Ano: 2020

Classificação Inicial: 0100000000 Final: 8802000000

Data inicial: 01/01/2020 Final: 31/12/2020

Rubrica	Descrição	Previsões Compiladas	Receitas por cobrar de períodos anteriores	Receitas liquidadas	Liquidações anuladas	Receitas cobradas brutas	Reembolsos e Restituições		Receitas cobradas líquidas			Receitas por cobrar no final do período	Grau de Execução Orçamental		
							Empenhadas	Pagas	Períodos anteriores	Período corrente	Total		Períodos Anteriores	Período Corrente	
RE.1.2	Exterior - U.E.	0,00	0,00	0,00	0,00	0,00	0,00	0,00	0,00	0,00	0,00	0,00	0,00	0,00	0,00
RE.1.3	Outras	0,00	0,00	0,00	0,00	0,00	0,00	0,00	0,00	0,00	0,00	0,00	0,00	0,00	0,00
RE.2	Subsidios de capital	0,00	0,00	0,00	0,00	0,00	0,00	0,00	0,00	0,00	0,00	0,00	0,00	0,00	0,00
R.10	Outras receitas de capital	0,00	0,00	0,00	0,00	0,00	0,00	0,00	0,00	0,00	0,00	0,00	0,00	0,00	0,00
R.12	Receita com ativos financeiros	0,00	0,00	0,00	0,00	0,00	0,00	0,00	0,00	0,00	0,00	0,00	0,00	0,00	0,00
R.13	Receita com passivos financeiros	0,00	0,00	0,00	0,00	0,00	0,00	0,00	0,00	0,00	0,00	0,00	0,00	0,00	0,00
	Total Receita de Capital:	747.980,00	388.513,31	48.574,00	8,00	77.822,44	0,00	0,00	77.822,44	77.822,44	278.893,79	0,00	19,34	0,00	0,00
R.15	Repetições não abatidas aos pagamentos	0,00	0,00	0,00	0,00	0,00	0,00	0,00	0,00	0,00	0,00	0,00	0,00	0,00	0,00
	Saldo de gestão anterior	821.782,00	821.782,00	821.782,00	0,00	821.782,00	0,00	0,00	821.782,00	821.782,00	0,00	0,00	193,90	0,00	0,00
	Total	4.866.060,00	953.186,06	5.839.482,40	615.887,48	4.227.694,92	91.851,16	91.851,16	4.135.843,76	4.135.843,76	1.211.893,48	0,00	85,32	0,00	0,00





*Handwritten signature in blue ink.*

(c) Uma demonstração de  
execução orçamental da  
despesa;

# COMUNIDADE INTERMUNICIPAL DAS BEIRAS E SERRA DA ESTRELA, CIM-BSE



Ano: 2020

## Demonstração de Execução Orçamental da Despesa - NCP26

Classificação Inicial: 0101020100 Final: 0701150110

Data Inicial: 01/01/2020 Final: 31/12/2020

Rubrica	Descrição	Despesas por pagar de períodos anteriores	Dotações disponíveis	Créditos	Debitivos	Compromissos	Obrigações	Despesas pagas à tratar			Obrigações por pagar	Estado da Execução Orçamental		
								Período anterior	Período atual	Total		Períodos anteriores	Período corrente	
01	Despesa Corrente													
01.1	Despesas correntes													
01.1.01	Remunerações e honorários	613.000,00	0,00	0,00	0,00	607.450,74	607.450,74	407.470,74	407.470,74	0,00	0,00	0,00	0,00	78,98
01.1.01.01	7º e 2º Secretarias Inter Municipais	613.000,00	0,00	0,00	0,00	302.480,11	302.480,11	302.480,11	302.480,11	0,00	0,00	0,00	0,00	88,34
01.1.01.01.01	Passado dos quadros - regime de vencimentos - totalidade de salários em função pública	72.850,00	0,00	0,00	0,00	67.851,89	67.851,89	67.851,89	67.851,89	0,00	0,00	0,00	0,00	93,34
01.1.01.01.01.01	Passado dos quadros - regime de vencimentos - totalidade de salários em função pública	133.250,00	0,00	0,00	0,00	118.176,14	118.176,14	118.176,14	118.176,14	0,00	0,00	0,00	0,00	88,02
01.1.01.01.01.01.01	Passado dos quadros - regime de vencimentos - totalidade de salários e 13º mês	130.000,00	0,00	0,00	0,00	116.176,14	116.176,14	116.176,14	116.176,14	0,00	0,00	0,00	0,00	82,14
01.1.01.01.01.01.01.01	Passado em função pública	100,00	0,00	0,00	0,00	0,00	0,00	0,00	0,00	0,00	0,00	0,00	0,00	0,00
01.1.01.01.01.01.01.01.01	Passado em função pública	100,00	0,00	0,00	0,00	0,00	0,00	0,00	0,00	0,00	0,00	0,00	0,00	0,00
01.1.01.01.01.01.01.01.01.01	Alterações facultativas de posicionamento administrativo	100,00	0,00	0,00	0,00	0,00	0,00	0,00	0,00	0,00	0,00	0,00	0,00	0,00
01.1.01.01.01.01.01.01.01.01.01	Remuneração de Pessoal para novos postos de trabalho	3.000,00	0,00	0,00	0,00	0,00	0,00	0,00	0,00	0,00	0,00	0,00	0,00	0,00
01.1.01.01.01.01.01.01.01.01.01	Pessoal além dos quadros	700,00	0,00	0,00	0,00	0,00	0,00	0,00	0,00	0,00	0,00	0,00	0,00	0,00
01.1.01.01.01.01.01.01.01.01.01	Pessoal temporário e termo	110.300,00	0,00	0,00	0,00	108.704,51	108.704,51	108.704,51	108.704,51	0,00	0,00	0,00	0,00	0,00
01.1.01.01.01.01.01.01.01.01.01	Pessoal em função pública	118.000,00	0,00	0,00	0,00	108.704,51	108.704,51	108.704,51	108.704,51	0,00	0,00	0,00	0,00	88,40
01.1.01.01.01.01.01.01.01.01.01	Alterações obrigatórias de posicionamento administrativo	100,00	0,00	0,00	0,00	0,00	0,00	0,00	0,00	0,00	0,00	0,00	0,00	0,00
01.1.01.01.01.01.01.01.01.01.01	Alterações facultativas de posicionamento administrativo	100,00	0,00	0,00	0,00	0,00	0,00	0,00	0,00	0,00	0,00	0,00	0,00	0,00
01.1.01.01.01.01.01.01.01.01.01	Recrutamento de Pessoal para novos postos de trabalho	100,00	0,00	0,00	0,00	0,00	0,00	0,00	0,00	0,00	0,00	0,00	0,00	0,00
01.1.01.01.01.01.01.01.01.01.01	Pessoal em regime de banda na aversa	100,00	0,00	0,00	0,00	0,00	0,00	0,00	0,00	0,00	0,00	0,00	0,00	0,00
01.1.01.01.01.01.01.01.01.01.01	Pessoal em qualquer outra situação	100,00	0,00	0,00	0,00	0,00	0,00	0,00	0,00	0,00	0,00	0,00	0,00	0,00
01.1.01.01.01.01.01.01.01.01.01	Representação	35.000,00	0,00	0,00	0,00	20.467,79	20.467,79	20.467,79	20.467,79	0,00	0,00	0,00	0,00	61,79
01.1.01.01.01.01.01.01.01.01.01	Suécio de viagem	35.000,00	0,00	0,00	0,00	24.300,50	24.300,50	24.300,50	24.300,50	0,00	0,00	0,00	0,00	69,17
01.1.01.01.01.01.01.01.01.01.01	Pessoal dos Quadros	30.000,00	0,00	0,00	0,00	24.356,16	24.356,16	24.356,16	24.356,16	0,00	0,00	0,00	0,00	84,17
01.1.01.01.01.01.01.01.01.01.01	Suécio de férias e de licenças	75.000,00	0,00	0,00	0,00	81.201,16	81.201,16	81.201,16	81.201,16	0,00	0,00	0,00	0,00	83,33
01.1.01.01.01.01.01.01.01.01.01	Pessoal dos Quadros	75.000,00	0,00	0,00	0,00	81.201,16	81.201,16	81.201,16	81.201,16	0,00	0,00	0,00	0,00	92,33
01.1.01.01.01.01.01.01.01.01.01	Alugos salários ou benefícios	20.700,00	0,00	0,00	0,00	4.568,08	4.568,08	4.568,08	4.568,08	0,00	0,00	0,00	0,00	19,99
01.1.01.01.01.01.01.01.01.01.01	Alugos salários ou benefícios	20.700,00	0,00	0,00	0,00	4.568,08	4.568,08	4.568,08	4.568,08	0,00	0,00	0,00	0,00	19,99
01.1.01.01.01.01.01.01.01.01.01	Alugos em prestações	100,00	0,00	0,00	0,00	0,00	0,00	0,00	0,00	0,00	0,00	0,00	0,00	0,00
01.1.01.01.01.01.01.01.01.01.01	Ajuda de custo	1.000,00	0,00	0,00	0,00	974,38	974,38	974,38	974,38	0,00	0,00	0,00	0,00	97,44
01.1.01.01.01.01.01.01.01.01.01	Outros benefícios e prestações	27.000,00	0,00	0,00	0,00	4.014,21	4.014,21	4.014,21	4.014,21	0,00	0,00	0,00	0,00	14,88
01.1.01.01.01.01.01.01.01.01.01	Outros	27.000,00	0,00	0,00	0,00	4.014,21	4.014,21	4.014,21	4.014,21	0,00	0,00	0,00	0,00	14,88
01.1.01.01.01.01.01.01.01.01.01	Assistência Inter Municipal	27.000,00	0,00	0,00	0,00	4.014,21	4.014,21	4.014,21	4.014,21	0,00	0,00	0,00	0,00	14,88
01.1.01.01.01.01.01.01.01.01.01	Outros alugos em contrato ou espécie	100,00	0,00	0,00	0,00	0,00	0,00	0,00	0,00	0,00	0,00	0,00	0,00	0,00
01.3	Despesa social	110.000,00	0,00	0,00	0,00	100.480,08	100.480,08	100.480,08	100.480,08	0,00	0,00	0,00	0,00	60,94
01.3.01	Despesa social	110.000,00	0,00	0,00	0,00	100.480,08	100.480,08	100.480,08	100.480,08	0,00	0,00	0,00	0,00	60,94

# COMUNIDADE INTERMUNICIPAL DAS BEIRAS E SERRA DA ESTRELA, CIM-BSE



Ano: 2020

## Demonstração de Execução Orçamental da Despesa - NCP26

Classificação Inicial: 0101020100 Final: 0701150110

Data Inicial: 01/01/2020 Final: 31/12/2020

Rubrica	Descrição	Despesas por pagar de períodos anteriores	Dotações contingidas	Cálculos	Descargas	Compensáveis	Obrigações	Despesas pagas liquidadas			Complementares a transferir	Obrigações por pagar	Execução Orçamental		
								Períodos anteriores	Período corrente	Total			Períodos anteriores	Período corrente	
010000000	Contribuição para a segurança social	-0,00	122.890,50	0,00	0,00	87.336,00	87.336,00	0,00	87.336,00	87.336,00	0,00	0,00	87.336,00	0,00	87.336,00
010000000	Atividade de limpeza das freguesias públicas (A03SE)	0,00	10.000,00	0,00	0,00	4.828,01	4.828,01	0,00	4.828,01	4.828,01	0,00	0,00	4.828,01	0,00	4.828,01
010000000	Segurança social do pessoal em regime de contrato de trabalho em funções públicas (RCTTP)	0,00	122.500,50	0,00	0,00	81.318,99	81.318,99	0,00	81.318,99	81.318,99	0,00	0,00	81.318,99	0,00	81.318,99
010000000	Conta Geral de Aproveitamentos	0,00	18.000,00	0,00	0,00	18.041,46	18.041,46	0,00	18.041,46	18.041,46	0,00	0,00	18.041,46	0,00	18.041,46
010000000	Segurança social - Regime geral	0,00	107.800,00	0,00	0,00	88.277,07	88.277,07	0,00	88.277,07	88.277,07	0,00	0,00	88.277,07	0,00	88.277,07
010000000	Seguros	0,00	47.500,00	0,00	0,00	13.141,42	13.141,42	0,00	13.141,42	13.141,42	0,00	0,00	13.141,42	0,00	13.141,42
010000000	Seguros de acidentes no Trabalho e doenças profissionais	0,00	19.400,00	0,00	0,00	13.141,42	13.141,42	0,00	13.141,42	13.141,42	0,00	0,00	13.141,42	0,00	13.141,42
02	Assunção de bens e serviços	28.182,89	1.538.179,00	0,00	0,00	845.587,13	845.587,13	28.182,89	792.528,87	792.528,87	0,00	162.824,26	162.824,26	1,61	40,81
020000000	Aquisição de bens e serviços	28.182,89	1.538.179,00	0,00	0,00	845.587,13	845.587,13	28.182,89	792.528,87	792.528,87	0,00	162.824,26	162.824,26	1,61	40,81
020100000	Aquisição de bens	280,15	401.200,00	0,00	0,00	350.290,00	350.290,00	280,15	347.829,25	347.829,25	0,00	2.356,84	2.356,84	0,00	80,50
020100000	Matérias-primas e subprodutos	0,00	2.000,00	0,00	0,00	0,00	0,00	0,00	0,00	0,00	0,00	0,00	0,00	0,00	0,00
020100000	Combustíveis e lubrificantes	0,00	33.100,00	0,00	0,00	30.340,84	30.340,84	0,00	18.918,11	18.918,11	0,00	2.222,73	2.222,73	0,00	34,44
020100000	Outros	0,00	3.680,00	0,00	0,00	0,00	0,00	0,00	0,00	0,00	0,00	0,00	0,00	0,00	0,00
020100000	CIM-BSE	0,00	1.000,00	0,00	0,00	0,00	0,00	0,00	0,00	0,00	0,00	0,00	0,00	0,00	0,00
020100000	Brigada de Zanganeas Fluviais	0,00	2.300,00	0,00	0,00	0,00	0,00	0,00	0,00	0,00	0,00	0,00	0,00	0,00	0,00
020100000	Outros	0,00	27.000,00	0,00	0,00	20.340,84	20.340,84	0,00	16.000,11	16.000,11	0,00	3.222,73	3.222,73	0,00	89,73
020100000	CIM-BSE	0,00	34.000,00	0,00	0,00	30.340,84	30.340,84	0,00	18.000,11	18.000,11	0,00	2.222,73	2.222,73	0,00	64,94
020100000	Brigada de Seguros Florestal	0,00	100,00	0,00	0,00	0,00	0,00	0,00	0,00	0,00	0,00	0,00	0,00	0,00	0,00
020100000	Outros	0,00	2.000,00	0,00	0,00	0,00	0,00	0,00	0,00	0,00	0,00	0,00	0,00	0,00	0,00
020100000	CIM-BSE	0,00	100,00	0,00	0,00	0,00	0,00	0,00	0,00	0,00	0,00	0,00	0,00	0,00	0,00
020100000	Brigada de Seguros Florestal	0,00	2.000,00	0,00	0,00	0,00	0,00	0,00	0,00	0,00	0,00	0,00	0,00	0,00	0,00
020100000	Unidades e ligares	0,00	1.750,00	0,00	0,00	0,00	0,00	0,00	0,00	0,00	0,00	0,00	0,00	0,00	0,00
020100000	Alimentação - Atividades em Unidades	0,00	2.500,00	0,00	0,00	404,18	404,18	0,00	404,18	404,18	0,00	0,00	404,18	0,00	404,18
020100000	Alimentação - Outros para contribuintes	0,00	2.000,00	0,00	0,00	0,00	0,00	0,00	0,00	0,00	0,00	0,00	0,00	0,00	0,00
020100000	Veículos e artigos pessoais	0,00	1.300,00	0,00	0,00	0,00	0,00	0,00	0,00	0,00	0,00	0,00	0,00	0,00	0,00
020100000	Manutenção de veículos	0,00	8.000,00	0,00	0,00	8.032,73	8.032,73	0,00	2.400,02	2.400,02	0,00	136,11	136,11	0,00	97,86
020100000	Produtos químicos e fertilizantes	0,00	500,00	0,00	0,00	0,00	0,00	0,00	0,00	0,00	0,00	0,00	0,00	0,00	0,00
020100000	Produtos vendidos nos fidejatos	0,00	500,00	0,00	0,00	283,89	283,89	0,00	283,89	283,89	0,00	0,00	283,89	0,00	52,70
020100000	Manutenção de comunicações	0,00	1.300,00	0,00	0,00	0,00	0,00	0,00	0,00	0,00	0,00	0,00	0,00	0,00	0,00
020100000	Manutenção de transportes - Peças	0,00	1.400,00	0,00	0,00	0,00	0,00	0,00	0,00	0,00	0,00	0,00	0,00	0,00	0,00
020100000	Outros materiais - Peças	0,00	1.000,00	0,00	0,00	0,00	0,00	0,00	0,00	0,00	0,00	0,00	0,00	0,00	0,00
020100000	Previdência, multimediosidade e ofertas	0,00	1.000,00	0,00	0,00	0,00	0,00	0,00	0,00	0,00	0,00	0,00	0,00	0,00	0,00
020100000	Parqueamento e obras	208,20	13.000,00	0,00	0,00	8.032,52	8.032,52	208,20	8.032,52	8.032,52	0,00	0,00	8.032,52	0,00	86,22
020100000	Luzes e iluminação pública	0,00	1.000,00	0,00	0,00	0,00	0,00	0,00	0,00	0,00	0,00	0,00	0,00	0,00	0,00

# COMUNIDADE INTERMUNICIPAL DAS BEIRAS E SERRA DA ESTRELA, CIM-BSE



## Demonstração de Execução Orçamental da Despesa - NCP26

Ano: 2020

Classificação Inicial: 0101020100 Final: 0701150110

Data Inicial: 01/01/2020 Final: 31/12/2020

Rubrica	Descrição	Despesas por pagar de períodos anteriores	Dotações contábil	Cobranças	Descontos	Compensações	Oligações	Despesas pagas facturas			Compreensões a transferir	Oligações por pagar	Grupo de Estação Orçamental	
								Períodos anteriores	Período corrente	Total			Períodos anteriores	Período corrente
620110000	Alugueres imobiliários e de construção	0,00	1.000,00	0,00	0,00	0,00	0,00	0,00	0,00	0,00	0,00	0,00	0,00	0,00
620121000	Outras taxas	0,00	211.000,00	0,00	0,00	204.181,64	204.181,64	0,00	204.181,64	0,00	0,00	0,00	0,00	0,00
620200000	Aquisição de serviços	30.486,84	1.318.035,00	0,00	0,00	695.367,00	655.367,00	24.480,84	454.716,04	433.232,18	0,00	151.501,40	0,00	0,00
620210000	Encargos dos contratos	0,00	3.000,00	0,00	0,00	347,42	347,42	0,00	302,42	300,00	0,00	40,00	0,00	0,00
620270100	Electricidade	0,00	1.000,00	0,00	0,00	93,33	93,33	0,00	93,33	93,33	0,00	0,00	0,00	0,00
620270200	Água	0,00	1.000,00	0,00	0,00	254,09	254,09	0,00	267,54	267,54	0,00	0,00	0,00	0,00
620270300	Outros	0,00	1.000,00	0,00	0,00	0,00	0,00	0,00	0,00	0,00	0,00	0,00	0,00	0,00
620270400	Luzes e luzes	402,10	6.000,00	0,00	0,00	3.200,81	3.200,81	0,00	3.140,44	3.092,31	0,00	458,10	0,00	0,00
620270500	Conservação de bens	0,00	71.892,50	0,00	0,00	4.488,23	4.488,23	0,00	6.322,67	6.322,67	0,00	180,30	0,00	0,00
620270600	Equipamentos	0,00	16.000,00	0,00	0,00	4.488,23	4.488,23	0,00	6.322,67	6.322,67	0,00	180,30	0,00	0,00
620270700	Conservação e reparação de imóveis	0,00	2.500,00	0,00	0,00	0,00	0,00	0,00	0,00	0,00	0,00	0,00	0,00	0,00
620280000	Lavagem de edifícios	0,00	40.000,00	0,00	0,00	1.281,00	1.281,00	0,00	1.495,00	1.495,00	0,00	0,00	0,00	0,00
620280100	Locação de material de inventário	0,00	3.000,00	0,00	0,00	0,00	0,00	0,00	0,00	0,00	0,00	0,00	0,00	0,00
620280200	Locação de material de transportes	0,00	20.000,00	0,00	0,00	799,50	799,50	0,00	799,50	799,50	0,00	0,00	0,00	0,00
620280300	Lavagem de veículos terrestres	0,00	1.000,00	0,00	0,00	0,00	0,00	0,00	0,00	0,00	0,00	0,00	0,00	0,00
620280400	Consumos	0,00	13.000,00	0,00	0,00	3.022,84	3.022,84	0,00	7.184,76	7.264,20	0,00	6,67	0,00	0,00
620280500	Transportes	0,00	1.000,00	0,00	0,00	0,00	0,00	0,00	0,00	0,00	0,00	0,00	0,00	0,00
620211000	Representação dos serviços	0,00	2.000,00	0,00	0,00	3.407,46	2.407,46	0,00	2.407,46	2.407,46	0,00	0,00	0,00	0,00
620213000	Seguros	0,00	10.000,00	0,00	0,00	4.802,90	4.802,90	0,00	4.802,90	4.802,90	0,00	0,00	0,00	0,00
620214000	Detecção e extinção	0,00	8.000,00	0,00	0,00	3.402,96	3.402,96	0,00	7.402,96	7.402,96	0,00	0,00	0,00	0,00
620216000	Taxas, passagens, projetos e consultoria	0,00	137.091,00	0,00	0,00	54.818,00	54.818,00	0,00	31.498,20	53.807,54	0,00	21.319,20	0,00	0,00
620217000	Formação	0,00	8.000,00	0,00	0,00	0,00	0,00	0,00	0,00	0,00	0,00	0,00	0,00	0,00
620218000	Serviços, despesas e vitórias	0,00	8.000,00	0,00	0,00	0,00	0,00	0,00	0,00	0,00	0,00	0,00	0,00	0,00
620219000	Publicidade	0,00	10.000,00	0,00	0,00	3.402,96	3.402,96	0,00	7.402,96	7.402,96	0,00	0,00	0,00	0,00
620220000	Vigilância e segurança	0,00	2.500,00	0,00	0,00	15,38	15,38	0,00	15,38	15,38	0,00	0,00	0,00	0,00
620221000	Assistência técnica	0,00	10.000,00	0,00	0,00	5.086,95	5.086,95	0,00	4.773,70	4.773,70	0,00	0,00	0,00	0,00
620222000	Outros trabalhos especializados	0,00	400.000,00	0,00	0,00	15.197,00	15.197,00	0,00	15.197,00	15.197,00	0,00	0,00	0,00	0,00
620223000	P.L.O.C.	0,00	8.000,00	0,00	0,00	0,00	0,00	0,00	0,00	0,00	0,00	0,00	0,00	0,00
620224000	T.O.C.	0,00	10.000,00	0,00	0,00	10.332,00	10.332,00	0,00	10.332,00	10.332,00	0,00	0,00	0,00	0,00
620225000	Assistência Jurídica	0,00	21.782,25	0,00	0,00	16.113,00	16.113,00	0,00	16.113,00	16.113,00	0,00	0,00	0,00	0,00
620226000	Manutenção Elementar de Construção Pública	0,00	3.000,00	0,00	0,00	148,30	148,30	0,00	148,30	148,30	0,00	0,00	0,00	0,00
620226500	CMR-REU - Projeto Construção Residenciais	0,00	957.100,00	0,00	0,00	45.040,00	45.040,00	0,00	45.040,00	45.040,00	0,00	0,00	0,00	0,00
620226600	Programa Cultural em Rede	0,00	83.000,00	0,00	0,00	11.344,31	11.344,31	0,00	11.344,31	11.344,31	0,00	0,00	0,00	0,00
620226700	Estabelecimento Municipal de Adaptação às Alterações Climáticas	0,00	100,00	0,00	0,00	0,00	0,00	0,00	0,00	0,00	0,00	0,00	0,00	0,00





# COMUNIDADE INTERMUNICIPAL DAS BEIRAS E SERRA DA ESTRELA, CIM-BSE



Ano: 2020

## Demonstração de Execução Orçamental da Despesa - NCP26

Classificação Inicial: 0101020100 Final: 0701150110

Data Inicial: 01/01/2020 Final: 31/12/2020

Rubrica	Descrição	Despesas por pagar de períodos anteriores	Dotações comprometidas	Cairros	Descalços	Compartos	Obrigações	Despesas pagas liquidas			Compartos a transferir	Obrigações por pagar	Grau de Execução Orçamental	
								Períodos anteriores	Período corrente	Total			Períodos anteriores	Período corrente
0603030001	Diversas	0,00	2.000,00	0,00	0,00	0,00	0,00	0,00	0,00	0,00	0,00	0,00	0,00	0,00
0603030002	Diversas	0,00	2.000,00	0,00	0,00	0,00	0,00	0,00	0,00	0,00	0,00	0,00	0,00	0,00
	<b>Total Despesa Corrente:</b>	<b>37.218,78</b>	<b>3.514.030,00</b>	<b>0,00</b>	<b>0,00</b>	<b>3.704.652,28</b>	<b>3.884.789,28</b>	<b>26.207,48</b>	<b>3.904.934,47</b>	<b>3.534.641,96</b>	<b>85.891,82</b>	<b>891.334,16</b>	<b>0,00</b>	<b>94,08</b>
06	<b>Despesa de Capital</b>	<b>0,00</b>	<b>1.063.960,00</b>	<b>0,00</b>	<b>0,00</b>	<b>890.877,37</b>	<b>393.077,45</b>	<b>0,00</b>	<b>371.786,48</b>	<b>171.786,48</b>	<b>614.276,82</b>	<b>164.748,07</b>	<b>0,00</b>	<b>18,12</b>
0703030001	Aquisição de bens de capital	0,00	1.063.960,00	0,00	0,00	890.877,37	393.077,45	0,00	371.786,48	171.786,48	614.276,82	164.748,07	0,00	18,12
0703030002	Investimentos	0,00	1.063.960,00	0,00	0,00	890.877,37	393.077,45	0,00	371.786,48	171.786,48	614.276,82	164.748,07	0,00	18,12
0703030003	Manutenção de Equipamento	0,00	0,00	0,00	0,00	0,00	0,00	0,00	0,00	0,00	0,00	0,00	0,00	0,00
0703030004	Outros	0,00	0,00	0,00	0,00	0,00	0,00	0,00	0,00	0,00	0,00	0,00	0,00	0,00
0703030005	Equipamento de Informática	0,00	0,00	0,00	0,00	0,00	0,00	0,00	0,00	0,00	0,00	0,00	0,00	0,00
0703030006	Software Informático	0,00	0,00	0,00	0,00	0,00	0,00	0,00	0,00	0,00	0,00	0,00	0,00	0,00
0703030007	Equipamento administrativo	0,00	0,00	0,00	0,00	0,00	0,00	0,00	0,00	0,00	0,00	0,00	0,00	0,00
0703030008	Outros investimentos	0,00	1.000.000,00	0,00	0,00	848.263,17	2.876,03	0,00	2.876,03	2.876,03	0,00	0,00	0,00	0,00
0703030009	(I)	0,00	1.000.000,00	0,00	0,00	848.263,17	2.876,03	0,00	2.876,03	2.876,03	0,00	0,00	0,00	0,00
0703030010	PI 82 83 - TIC e AP	0,00	1.000.000,00	0,00	0,00	848.263,17	2.876,03	0,00	2.876,03	2.876,03	0,00	0,00	0,00	0,00
0703030011	PI 84 85 - Eletrónica Doméstica	0,00	0,00	0,00	0,00	0,00	0,00	0,00	0,00	0,00	0,00	0,00	0,00	0,00
0703030012	PI 86 87 - Póster Expansivos e Colagens	0,00	0,00	0,00	0,00	0,00	0,00	0,00	0,00	0,00	0,00	0,00	0,00	0,00
0703030013	PI 83 002 - Resumos Resende	0,00	0,00	0,00	0,00	0,00	0,00	0,00	0,00	0,00	0,00	0,00	0,00	0,00
0703030014	PI 86 83 - Pastelaria Cultural e Manual	0,00	148.778,00	0,00	0,00	63.261,43	68.261,43	0,00	68.261,43	68.261,43	0,00	0,00	0,00	48,52
0703030015	PI 98 83 - Emprego Certo-Propia	0,00	190,00	0,00	0,00	0,00	0,00	0,00	0,00	0,00	0,00	0,00	0,00	0,00
0703030016	PI 98 86 - Vivendas de Emprego	0,00	190,00	0,00	0,00	0,00	0,00	0,00	0,00	0,00	0,00	0,00	0,00	0,00
0703030017	PI 98 87 - Vivendas de Emprego	0,00	190,00	0,00	0,00	0,00	0,00	0,00	0,00	0,00	0,00	0,00	0,00	0,00
0703030018	PI 98 87 - Salões e B. Social	0,00	508.233,00	0,00	0,00	371.489,29	37.048,66	0,00	0,00	0,00	914.276,82	571.489,84	0,00	54,02
0703030019	PI 18 91 - Alunos do Escolar	0,00	68.000,00	0,00	0,00	68.000,00	68.000,00	0,00	68.000,00	68.000,00	0,00	0,00	0,00	0,00
0703030020	PI 18 82 - IC Educacionais	0,00	190,00	0,00	0,00	0,00	0,00	0,00	0,00	0,00	0,00	0,00	0,00	0,00
	<b>Total Despesa de Capital:</b>	<b>37.218,78</b>	<b>1.063.960,00</b>	<b>0,00</b>	<b>0,00</b>	<b>890.877,37</b>	<b>393.077,45</b>	<b>0,00</b>	<b>371.786,48</b>	<b>171.786,48</b>	<b>614.276,82</b>	<b>164.748,07</b>	<b>0,00</b>	<b>18,12</b>
	<b>Total</b>	<b>74.437,56</b>	<b>4.577.990,00</b>	<b>0,00</b>	<b>0,00</b>	<b>4.603.529,65</b>	<b>4.277.866,73</b>	<b>26.207,48</b>	<b>4.304.723,95</b>	<b>3.706.428,44</b>	<b>1.428.553,64</b>	<b>1.056.082,23</b>	<b>0,00</b>	<b>46,10</b>



(d) Uma demonstração da  
execução do Plano  
Plurianual  
de Investimentos (PPI);

# COMUNIDADE INTERMUNICIPAL DAS BEIRAS E SERRA DA ESTRELA, CIM-BSE



2020

## DPPI - Demonstração de Execução do Plano Plurianual de Investimentos

De a

Objectivo	Número do projeto	Designação do projeto	Rúbrica orçamental	Forma de realização	Fonte de Financiamento			Datas		Montante previsto			Montante executado			Nível de execução financeira anual (%)	Nível de execução financeira global (%)
					AC	AA	FC	Início	Fim	2020	Anos seguintes	Total	Anos anteriores	2020	Total		
040000	001	PI - PI 02 01 - TIC e AP	010000 07011501161	A	0,00	15,00	85,00	01-01-2017	31-12-2019	105.301,00	618.262,00	658.561,00	0,00	617.665,43	47.895,57	25,82	7,28
040000	002	PI - PI 04 03 - Estações Energéticas	010000 07011501162	A	0,00	15,00	85,00	01-01-2017	31-12-2019	105,00	80.000,00	80.100,00	0,00	8,66	0,00	0,00	0,00
040000	003	PI - PI 04 02 - Pólenes e Colmáticos Naturais	010000 07011501163	A	0,00	15,00	85,00	01-01-2017	31-12-2019	108,00	0,00	100,00	0,00	8,99	0,00	0,00	0,00
040000	004	PI - PI 03 004 - Recursos Florestais	010000 07011501164	A	0,00	15,00	85,00	01-01-2017	31-12-2019	108,00	200,00	300,00	0,00	8,83	0,00	0,00	0,00
040000	005	PI - PI 06 01 - Património Cultural e Móvel	010000 07011501165	A	0,00	15,00	85,00	01-01-2017	31-12-2019	451.248,00	228.800,00	671.048,00	0,00	62.267,53	68.261,03	13,35	8,98
040000	006	PI - PI 02 07 - Saúde e B. Social	010000 07011501166	A	0,00	15,00	85,00	01-01-2017	31-12-2019	348.236,00	219.294,12	567.530,12	0,00	0,00	0,00	0,00	0,00
040000	007	PI - PI 10 01 - Abastecimento Social	010000 07011501167	A	0,00	15,00	85,00	01-01-2017	31-12-2019	442.671,00	558.706,00	1.001.377,00	0,00	18.745,82	59.740,82	13,27	5,07
040000	008	PI - PI 06 03 - Emprego Cívico Próprio	010000 07011501168	A	0,00	15,00	85,00	01-01-2017	31-12-2019	100,00	200,00	300,00	0,00	0,00	0,00	0,00	0,00
040000	009	PI - PI 06 06 - Visitas de Empresas	010000 07011501169	A	0,00	15,00	85,00	01-01-2017	31-12-2019	100,00	200,00	300,00	0,00	0,00	0,00	0,00	0,00
040000	010	PI - PI 10 06 - IE Escolas	010000 07011501170	A	0,00	15,00	85,00	01-01-2017	31-12-2019	100,00	200,00	300,00	0,00	0,00	0,00	0,00	0,00
								Total		1.888.248,00	1.596.851,32	3.485.099,32	0,00	186.972,96	166.872,96	18,00	5,16

**Legenda:** (1) Forma de Realização  
 A - Administração direta  
 E - Empreitadas  
 O - Fornecimento e outras

(2) Fonte de Financiamento  
 AC - Administração Central  
 AA - Administração  
 FC - Fundos Comunitários

(3) Fase de Execução  
 0 - Não Iniciada  
 1 - Com projecto técnico  
 2 - Adjudicada  
 3 - Execução física até 50%  
 4 - Execução física superior a 50%

ORGÃO EXECUTIVO  
 31/12/2020

ORGÃO DELIBERATIVO  
 26/03/2021  
 31/12/2020



- (e) Anexo às demonstrações orçamentais é composto pelos seguintes elementos:
- 1 — Alterações orçamentais da receita;



Rubrica	Designação	Previsões Iniciais	Alterações Orçamentais			Previsões Corrigidas	Observações
			Inscrições / Reforços	Diminuições / Anulações	Créditos Especiais		
R9	Transferências e subsídios de capital	1.346.574,00	0,00	821.782,00	0,00	524.792,00	
R9.1	Transferências de Capital	1.346.574,00	0,00	821.782,00	0,00	524.792,00	
R9.1.1	Administrações Públicas	1.346.574,00	0,00	821.782,00	0,00	524.792,00	
R9.1.1.1	Administração Central - Estado Português	1.346.574,00	0,00	821.782,00	0,00	524.792,00	
R14	Saldo da gerência anterior	0,00	821.782,00	0,00	0,00	821.782,00	
<b>Total:</b>		<b>5.380.858,00</b>	<b>821.782,00</b>	<b>821.782,00</b>	<b>0,00</b>	<b>5.380.858,00</b>	

ORGÃO EXECUTIVO

\_\_\_\_\_  


ORGÃO DELIBERATIVO

26/03/2021  


# COMUNIDADE INTERMUNICIPAL DAS BEIRAS E SERRA DA ESTRELA, CIM-BSE

## Alteração Orçamental de Receita

### Alteração nº 3

#### SNC-AP

2020



Rubrica	Designação	Previsões Iniciais	Alterações Orçamentais			Previsões Corrigidas	Observações
			Inscrições / Reforços	Diminuições / Anulações	Créditos Especiais		
R5	Transferências e subsídios correntes	1.880.286,00	0,00	380.858,00	0,00	1.499.428,00	
R5.1	Transferências Correntes	1.880.286,00	0,00	380.858,00	0,00	1.499.428,00	
R5.1.1	Administrações Públicas	1.880.286,00	0,00	380.858,00	0,00	1.499.428,00	
R5.1.1.5	Administração Local	1.880.286,00	0,00	380.858,00	0,00	1.499.428,00	
R9	Transferências e subsídios de capital	524.792,00	0,00	100.000,00	0,00	424.792,00	
R9.1	Transferências de Capital	524.792,00	0,00	100.000,00	0,00	424.792,00	
R9.1.1	Administrações Públicas	524.792,00	0,00	100.000,00	0,00	424.792,00	
R9.1.1.1	Administração Central - Estado Português	524.792,00	0,00	100.000,00	0,00	424.792,00	
<b>Total:</b>		<b>5.380.858,00</b>	<b>0,00</b>	<b>480.858,00</b>	<b>0,00</b>	<b>4.900.000,00</b>	

ORGÃO EXECUTIVO  
15 de dezembro de 2020



ORGÃO DELIBERATIVO  
26/03/2021





# COMUNIDADE INTERMUNICIPAL DAS BEIRAS E SERRA DA ESTRELA, CIM-BSE



## Alterações Orçamentais de Receita

2020

### SNC-AP

Rubrica	Designação	Previsões Iniciais	Alterações Orçamentais			Previsões Corrigidas	Observações
			Inscrições / Reforços	Diminuições / Anulações	Créditos Especiais		
R5	Transferências e subsídios correntes	1.880.286,00	0,00	380.858,00	0,00	1.499.428,00	
R5.1	Transferências Correntes	1.880.286,00	0,00	380.858,00	0,00	1.499.428,00	
R5.1.1	Administrações Públicas	1.880.286,00	0,00	380.858,00	0,00	1.499.428,00	
R5.1.1.5	Administração Local	1.880.286,00	0,00	380.858,00	0,00	1.499.428,00	
R9	Transferências e subsídios de capital	1.346.574,00	0,00	921.782,00	0,00	424.792,00	
R9.1	Transferências de Capital	1.346.574,00	0,00	921.782,00	0,00	424.792,00	
R9.1.1	Administrações Públicas	1.346.574,00	0,00	921.782,00	0,00	424.792,00	
R9.1.1.1	Administração Central - Estado Português	1.346.574,00	0,00	921.782,00	0,00	424.792,00	
R14	Saldo da gerência anterior	0,00	821.782,00	0,00	0,00	821.782,00	
<b>Total:</b>		<b>5.380.858,00</b>	<b>821.782,00</b>	<b>1.302.640,00</b>	<b>0,00</b>	<b>4.900.000,00</b>	

ORGÃO EXECUTIVO  
 \_\_\_\_\_  
 \_\_\_\_\_

ORGÃO DELIBERATIVO  
 26/03/2021  
 \_\_\_\_\_

# COMUNIDADE INTERMUNICIPAL DAS BEIRAS E SERRA DA ESTRELA, CIM-BSE

## Alterações Orçamentais de Despesa

2020



### SNC-AP

Rubrica	Designação	Previsões Iniciais	Alterações Orçamentais		Previsões Corrigidas	Observações
			Inscrições / Reforços	Diminuições / Anulações		
D1.1	Remunerações certas e permanentes	215.500,00	3.000,00	91.900,00	0,00	126.600,00
D1.1	Remunerações certas e permanentes	88.000,00	0,00	84.900,00	0,00	3.100,00
D1.2	Abonos Variáveis ou Eventuais	5.000,00	0,00	4.000,00	0,00	1.000,00
D1.3	Segurança social	122.500,00	3.000,00	3.000,00	0,00	122.500,00
D2	Aquisição de bens e serviços	1.561.264,00	412.082,00	752.258,00	0,00	1.221.088,00
D4.2	Subsídios Correntes	470.784,00	900.000,00	0,00	0,00	1.370.784,00
D6	Aquisição de bens de capital	1.368.911,00	0,00	951.782,00	0,00	417.129,00
<b>Total:</b>		<b>5.380.858,00</b>	<b>1.315.082,00</b>	<b>1.795.940,00</b>	<b>0,00</b>	<b>4.990.000,00</b>

ORGÃO EXECUTIVO

\_\_\_\_\_/\_\_\_\_\_/\_\_\_\_\_  


ORGÃO DELIBERATIVO

26/03/2021  




## 2 — Alterações orçamentais da despesa;

Rubrica	Designação	Previsões Iniciais	Alterações Orçamentais			Previsões Corrigidas	Observações
			Inscrições / Reforços	Diminuições / Anulações	Créditos Especiais		
D2	Aquisição de bens e serviços	591.673,00	330.000,00	330.000,00	0,00	591.673,00	
<b>Total:</b>		<b>5.360.868,00</b>	<b>330.000,00</b>	<b>330.000,00</b>	<b>0,00</b>	<b>5.360.868,00</b>	

ORGÃO EXECUTIVO  
14 de abril de 2020



ORGÃO DELIBERATIVO  
26/03/2021



# COMUNIDADE INTERMUNICIPAL DAS BEIRAS E SERRA DA ESTRELA, CIM-BSE

## Alteração Orçamental de Despesa

### Alteração nº 2

#### SNC-AP

2020

Rubrica	Designação	Previsões Iniciais	Alterações Orçamentais			Previsões Corrigidas	Observações
			Inscrições / Reforços	Diminuições / Anulações	Créditos Especiais		
D1.1	Remunerações certas e permanentes	215.500,00	3.000,00	91.900,00	0,00	126.600,00	
D1.1	Remunerações certas e permanentes	88.000,00	0,00	84.900,00	0,00	3.100,00	
D1.2	Abonos Variáveis ou Eventuais	5.000,00	0,00	4.000,00	0,00	1.000,00	
D1.3	Segurança social	122.500,00	3.000,00	3.000,00	0,00	122.500,00	
D2	Aquisição de bens e serviços	487.591,00	82.082,00	71.400,00	0,00	498.273,00	
D4.2	Subsídios Correntes	470.784,00	900.000,00	0,00	0,00	1.370.784,00	
D6	Aquisição de bens de capital	1.368.911,00	0,00	821.782,00	0,00	547.129,00	
<b>Total:</b>		<b>5.380.858,00</b>	<b>985.082,00</b>	<b>985.082,00</b>	<b>0,00</b>	<b>5.380.858,00</b>	

ORGÃO EXECUTIVO

\_\_\_\_\_  


ORGÃO DELIBERATIVO

26.10.2021  


# COMUNIDADE INTERMUNICIPAL DAS BEIRAS E SERRA DA ESTRELA, CIM-BSE

## Alteração Orçamental de Despesa

### Alteração nº 3

SNC-AP

Rubrica	Designação	Previsões Iniciais	Alterações Orçamentais			Previsões Corrigidas	Observações
			Inscrições / Reforços	Diminuições / Anulações	Créditos Especiais		
D2	Aquisição de bens e serviços	720.000,00	0,00	350.858,00	0,00	369.142,00	
D6	Aquisição de bens de capital	220.889,00	0,00	130.000,00	0,00	90.889,00	
<b>Total:</b>		<b>5.380.858,00</b>	<b>0,00</b>	<b>480.858,00</b>	<b>0,00</b>	<b>4.900.000,00</b>	

ORGÃO EXECUTIVO  
15 de dezembro de 2020



ORGÃO DELIBERATIVO  
26/03/2021









*Handwritten signature in blue ink.*

## 3 — Operações de tesouraria/retenções;

Operações de Tesouraria

2020



Data Inicial: 01/01/2020

Data Final: 31/12/2020

SNC	Código	Descrição	Saldo Inicial	Recebimentos	Pagamentos	Saldo
24.2.1	1701010000	IRS - Trabalho Dependente	0,00	0,00	0,00	0,00
24.2.2	1701020000	IRS - Trabalho Independente	0,00	0,00	0,00	0,00
24.2.9	1701030000	ADSE	0,00	0,00	0,00	0,00
24.5.1.1.1	1701040000	Caixa Geral de Aposentações	0,00	0,00	0,00	0,00
24.5.1.1.2	1701050000	Centro Regional de Segurança Social	0,00	0,00	0,00	0,00
23.1.2	1701060000	Vencimento	0,00	0,00	0,00	0,00
			0,00	0,00	0,00	0,00



Retenções

2020  
*[Handwritten signature]*

Data Inicial: 01/01/2020

Data Final: 31/12/2020

SNC	Código	Descrição	Saldo Inicial	Recebimentos	Pagamentos	Saldo
24.2.1	1701010000	IRS - Trabalho Dependente	0,00	55.683,00	55.683,00	0,00
24.2.2	1701020000	IRS - Trabalho Independente	0,00	4.954,80	4.954,80	0,00
24.2.9	1701030000	ADSE	0,00	7.609,25	7.609,25	0,00
24.5.1.1.1	1701040000	Caixa Geral de Aposentações	0,00	6.207,98	6.207,98	0,00
24.5.1.1.2	1701050000	Centro Regional de Segurança Social	0,00	32.193,24	32.193,24	0,00
23.1.2	1701060000	Vencimento	0,00	322.509,81	322.509,81	0,00
			0,00	429.158,08	429.158,08	0,00





*Handwritten signature in blue ink.*

## 4 — Contratação administrativa:

### 4.1 — Situação dos contratos;

Adjudicações por tipo de procedimento

Órgão de Coostm	Tipo de Procedimento	Título do Contrato	CPA	Estado(s) Adjudicatário(s)	Valor Contractual	Data de publicação	Data de Celebração do Contrato	Prazo de Execução	Local de Execução	Fundamentação
	Consulta Pública	Aquisição de bens móveis	1222200-2, Equipamento Informático diverso	Comunicado Intermunicipal das Beiras e Serra da Estrela (21/2025/06)	52 796,76 €	20/12/2025	07/02/2026	90 dias	Portugal, Castelo Branco, Município de Ourém, Rua da Escola Politécnica, 1000-000 Ourém	Aluga 20 <sup>o</sup> n.º 1, alameda do Colégio dos Contatos Públicos
	Adaptação do contrato	Aquisição de bens móveis	31194800-7, Veículos elétricos	Comunicado Intermunicipal das Beiras e Serra da Estrela (18/2025/06)	484 825,06 €	01/02/2025	09/11/2025	90 dias	Portugal, Castelo Branco, Município de Ourém, Rua da Escola Politécnica, 1000-000 Ourém	Aluga 20 <sup>o</sup> n.º 1, alameda do Colégio dos Contatos Públicos
	Consulta Pública	Aquisição de serviços	7131320-3, Serviços de manutenção em sistemas de informação	Comunicado Intermunicipal das Beiras e Serra da Estrela (21/2025/06)	58 500,00 €	20/11/2025	13/11/2025	90 dias	Portugal, Castelo Branco, Município de Ourém, Rua da Escola Politécnica, 1000-000 Ourém	Aluga 20 <sup>o</sup> n.º 1, alameda do Colégio dos Contatos Públicos
	Consulta Pública	Emprestimo de bens públicos	4528200-1, Computadores	Comunicado Intermunicipal das Beiras e Serra da Estrela (13/2025/06)	18 437,01 €	11/08/2025	25/04/2026	120 dias	Portugal, Castelo Branco, Município de Ourém, Rua da Escola Politécnica, 1000-000 Ourém	Aluga 20 <sup>o</sup> n.º 1, alameda do Colégio dos Contatos Públicos







<p>A aquisição de serviços para a revisão da Estratégia Integrada do Desenvolvimento das Bacias e Bacia de Cuiabá e implementação no quadro estratégico contínuo 2020 da CMBRSC - Processo CP 01-2020, em seu âmbito atuará a prestação de serviços e avaliação e revisão da Estratégia Integrada do Desenvolvimento das Bacias e Bacia de Cuiabá - CUIT-002. Assim como, prestar ao beneficiário no âmbito da CUIT-002, no âmbito do novo quadro estratégico contínuo de Beneficiários 2020. A aquisição de serviços para a revisão da Estratégia Integrada do Desenvolvimento das Bacias e Bacia de Cuiabá e implementação no quadro estratégico contínuo 2020 da CMBRSC - Processo CP 01-2020, estará em quatro lotes: Lote 1 - Diagnóstico, planejamento e desenho metodológico; Lote 2 - Avaliação dos atos estratégicos de atendimento; Lote 3 - Atualização dos indicadores da estratégia; Lote 4 - Apresentação e assinatura do documento final.</p>	<p>Atuação Direta Regime Geral</p>	<p>Aquisição de serviços</p>	<p>32000000-0, Serviços de consultoria e engenharia e consultoria em engenharia de saneamento</p>	<p>Comunidade Intermunicipal das Bacias e Bacia de Cuiabá (S11020176)</p>	<p>ANAP - Associação para a Pesquisa e a Formação Avançada de Bacia (01188812)</p>	<p>59.280,00 €</p>	<p>31/03/2022</p>	<p>86020020</p>	<p>89.844</p>	<p>Período: Outubro/2020 a Janeiro/2021</p>	<p>Artigo 20º, nº 1, alínea c) do Código das Contratas Públicas</p>
<p>A aquisição de serviços especializados para implementação da atividade - "Realizar o plano de monitoramento - PMA Litorál", no âmbito do Plano Inovador de Combate ao Ilícito Social da CMBRSC - Processo CP 02-2020, esteve no âmbito do contrato de prestação de serviços para a Desenvolvimento e Gestão Territorial da CMBRSC, assinado em investimento IP 1, 10/11 e Plano Integrado e contrato de prestação de serviços para a revisão da Estratégia Integrada do Desenvolvimento das Bacias e Bacia de Cuiabá e implementação no quadro estratégico contínuo 2020 da CMBRSC - Processo CP 01-2020, estará em quatro lotes: Lote 1 - Diagnóstico, planejamento e desenho metodológico; Lote 2 - Avaliação dos atos estratégicos de atendimento; Lote 3 - Atualização dos indicadores da estratégia; Lote 4 - Apresentação e assinatura do documento final.</p>	<p>Carência Pública</p>	<p>Aquisição de serviços</p>	<p>04450000-4, Serviços de consultoria para estudos e projetos de engenharia relacionados com saneamento</p>	<p>Comunidade Intermunicipal das Bacias e Bacia de Cuiabá (S11020176)</p>	<p>ASB - Associação de Saúde Mental da Casa das Bacias (S1450006)</p>	<p>14.865,30 €</p>	<p>16/03/2020</p>	<p>11620020</p>	<p>594.084</p>	<p>Período: Outubro/2020 a Janeiro/2021</p>	<p>Artigo 20º, nº 1, alínea c) do Código das Contratas Públicas</p>
<p>A aquisição de serviços para o planejamento e desenvolvimento de programas educativos específicos para o 1º Ciclo do Ensino Básico e para o Ensino Secundário Regular / Profissionais, dentro do âmbito do Plano Inovador de Combate ao Ilícito Social da CMBRSC - Processo CP 02-2020, esteve no âmbito do contrato de prestação de serviços para a Desenvolvimento e Gestão Territorial da CMBRSC, assinado em investimento IP 1, 10/11 e Plano Integrado e contrato de prestação de serviços para a revisão da Estratégia Integrada do Desenvolvimento das Bacias e Bacia de Cuiabá e implementação no quadro estratégico contínuo 2020 da CMBRSC - Processo CP 01-2020, estará em quatro lotes: Lote 1 - Diagnóstico, planejamento e desenho metodológico; Lote 2 - Avaliação dos atos estratégicos de atendimento; Lote 3 - Atualização dos indicadores da estratégia; Lote 4 - Apresentação e assinatura do documento final.</p>	<p>Carência Pública</p>	<p>Aquisição de serviços</p>	<p>04450000-4, Serviços de consultoria para estudos e projetos de engenharia relacionados com saneamento</p>	<p>Comunidade Intermunicipal das Bacias e Bacia de Cuiabá (S11020176)</p>	<p>Red Empress - Sociedade de Investimentos e Empreendimentos Lda (020302433)</p>	<p>18.860,00 €</p>	<p>16/03/2020</p>	<p>09130019</p>	<p>600.000</p>	<p>Período: Outubro/2020 a Janeiro/2021</p>	<p>Artigo 20º, nº 1, alínea c) do Código das Contratas Públicas</p>
<p>A aquisição de serviços para a elaboração, produção e distribuição de CALZAMARCO MÓDULO, (RECORRAMOS) / CMBRSC 2020 - Processo CP 24-2019, em seu âmbito atuará o desenvolvimento e execução do projeto de CMBRSC.</p>	<p>Atuação Direta Regime Geral</p>	<p>Aquisição de serviços</p>	<p>72000000-0, Serviços de consultoria e engenharia de arquitetura e engenharia de estruturas</p>	<p>Comunidade Intermunicipal das Bacias e Bacia de Cuiabá (S11020176)</p>	<p>Red Empreendimentos Lda (020302433)</p>	<p>25.000,00 €</p>	<p>16/03/2019</p>	<p>85130019</p>	<p>80.844</p>	<p>Período: Outubro/2020 a Janeiro/2021</p>	<p>Artigo 20º, nº 1, alínea c) do Código das Contratas Públicas</p>
<p>A aquisição de serviços de engenharia, arquitetura e construção de obras de infraestrutura para a implementação do projeto de CMBRSC, em seu âmbito atuará o desenvolvimento e execução do projeto de CMBRSC.</p>	<p>Carência Pública</p>	<p>Aquisição de serviços</p>	<p>72000000-0, Serviços de consultoria e engenharia de arquitetura e engenharia de estruturas</p>	<p>Comunidade Intermunicipal das Bacias e Bacia de Cuiabá (S11020176)</p>	<p>Universidade de Bacia Interior (020302414)</p>	<p>38.800,30 €</p>	<p>10/12/2018</p>	<p>10130019</p>	<p>204.844</p>	<p>Período: Outubro/2020 a Janeiro/2021</p>	<p>Artigo 20º, nº 1, alínea c) do Código das Contratas Públicas</p>

<p>A aquisição de uma plataforma de gestão de rotatividade de serviços públicos de transporte de passageiros - Transporte Rural, tendo em conta a execução/realização de serviços "P Articulado" - assim a implementação do transporte fixo", do Fundo para o Serviço Público de Transportes, da Autarquia Municipal de Transportes "MT, LP". A atribuição do contrato de transporte deverá ser composta por um conjunto de rotativas em todo o território municipal, incluindo a prestação de um serviço integral de manutenção de veículos em todo o território municipal. A plataforma tem como objetivo principal permitir a actualização completa do gráfico do transporte público rodoviário existente por qualquer outro veículo, no âmbito local, nacional e europeu e da oferta através de uma plataforma para qualquer tipo de utilizador (cidadãos, empresas e fiscalização do sector) após a actualização dos dados.</p>	<p>Comunidade Inter-municipal das Bajas e Serras de Estarreja (131325196)</p>	<p>60 900,00 €</p>	<p>12/11/2018</p>	<p>16 696</p>	<p>Portugal, Castelo Branco, Município de Ourém, Rua da República, Castelo Branco, Portugal</p>	<p>Aluga 20º, nº 1, alínea f) do Código das Contratas Públicas</p>
<p>A aquisição de um serviço de apoio à elaboração de estudos para a instalação de sistemas de segurança eléctrica em regime de manutenção preventiva, tendo em conta a execução/realização de serviços "P Articulado" - assim a implementação do transporte fixo", do Fundo para o Serviço Público de Transportes, da Autarquia Municipal de Transportes "MT, LP". A atribuição do contrato de transporte deverá ser composta por um conjunto de rotativas em todo o território municipal, incluindo a prestação de um serviço integral de manutenção de veículos em todo o território municipal. A plataforma tem como objetivo principal permitir a actualização completa do gráfico do transporte público rodoviário existente por qualquer outro veículo, no âmbito local, nacional e europeu e da oferta através de uma plataforma para qualquer tipo de utilizador (cidadãos, empresas e fiscalização do sector) após a actualização dos dados.</p>	<p>Comunidade Inter-municipal das Bajas e Serras de Estarreja (131325196)</p>	<p>19 980,00 €</p>	<p>20/15/2018</p>	<p>140 834</p>	<p>QUATERNISE PORTUGAL - Manutenção para a Manutenção S.A. (130232851)</p>	<p>Aluga 20º, nº 1, alínea f) do Código das Contratas Públicas</p>
<p>A prestação de serviços para elaboração de estudos para a instalação de sistemas de transporte ferroviário, deverá incluir os seguintes anexos: Fase 1 - Diagnóstico da cobertura territorial e das necessidades de população não servidas. Fase 2 - Localização de linhas de transporte e soluções tecnológicas de gestão e operação dos serviços. Fase 3 - Descrição do Modelo de Implementação Fase 4 - Avaliação da operação e do modelo de financiamento.</p>	<p>Comunidade Inter-municipal das Bajas e Serras de Estarreja (131325196)</p>	<p>41 000,00 €</p>	<p>03/10/2018</p>	<p>71 686</p>	<p>ITM, Consultores em Engenharia de Projectos, Lda (130234496)</p>	<p>Aluga 20º, nº 1, alínea f) do Código das Contratas Públicas</p>
<p>A aquisição de serviços repatriados de consultoria e assistência no âmbito das actividades relacionadas com a gestão de serviços de transporte e assistência na actuação administrativa, técnica e jurídica, exigente, urgente, tendo em conta a execução/realização de serviços "P Articulado" - assim a implementação do transporte fixo", do Fundo para o Serviço Público de Transportes, da Autarquia Municipal de Transportes "MT, LP". A atribuição do contrato de transporte deverá ser composta por um conjunto de rotativas em todo o território municipal, incluindo a prestação de um serviço integral de manutenção de veículos em todo o território municipal. A plataforma tem como objetivo principal permitir a actualização completa do gráfico do transporte público rodoviário existente por qualquer outro veículo, no âmbito local, nacional e europeu e da oferta através de uma plataforma para qualquer tipo de utilizador (cidadãos, empresas e fiscalização do sector) após a actualização dos dados.</p>	<p>Comunidade Inter-municipal das Bajas e Serras de Estarreja (131325196)</p>	<p>19 080,00 €</p>	<p>16/10/2018</p>	<p>140 834</p>	<p>PROJETA, Desenvolvimento de Projectos, Castelo Branco, Portugal</p>	<p>Aluga 20º, nº 1, alínea f) do Código das Contratas Públicas</p>
<p>O contrato procedente aos actuais procedimentos de todos os actos e serviços necessários à implementação de um Sistema de Acompanhamento Remoto e Apoio à Decisão Operacional (SARADO) em substituição do sistema actual, tendo em conta a execução/realização de serviços "P Articulado" - assim a implementação do transporte fixo", do Fundo para o Serviço Público de Transportes, da Autarquia Municipal de Transportes "MT, LP". A atribuição do contrato de transporte deverá ser composta por um conjunto de rotativas em todo o território municipal, incluindo a prestação de um serviço integral de manutenção de veículos em todo o território municipal. A plataforma tem como objetivo principal permitir a actualização completa do gráfico do transporte público rodoviário existente por qualquer outro veículo, no âmbito local, nacional e europeu e da oferta através de uma plataforma para qualquer tipo de utilizador (cidadãos, empresas e fiscalização do sector) após a actualização dos dados.</p>	<p>Comunidade Inter-municipal das Bajas e Serras de Estarreja (131325196)</p>	<p>713 800,00 €</p>	<p>12/08/2018</p>	<p>490 084</p>	<p>INOV INESC INOVACIÃO TECNOLÓGICA, Lda (130232851)</p>	<p>Aluga 20º, nº 1, alínea f) do Código das Contratas Públicas</p>
<p>Aquisição de serviços para desenvolvimento de problemas, design, vídeo e fotografia de oferta de serviços de Bajas e Serras de Estarreja</p>	<p>Comunidade Inter-municipal das Bajas e Serras de Estarreja (131325196)</p>	<p>323 400,00 €</p>	<p>09/06/2018</p>	<p>498 084</p>	<p>Melhor Estação Fotográfica, Lda (130234496)</p>	<p>Aluga 20º, nº 1, alínea f) do Código das Contratas Públicas</p>



<p>A aquisição de serviços para a realização de atividades para a aquisição de repelentes de insetos, em regime de contratação, no âmbito do "Lote 1 - Favelas da Zona Ampla das Bicas e Serra da Encosta" da Operação "Cultura em Favelas das Bicas e Serra da Encosta" - Processo nº 44-2019, em regime de contratação e contratação de atividades para a realização de repelentes de insetos, em regime de contratação, no âmbito de "Iniciativa 1   Favelas da Zona Ampla das Bicas e Serra da Encosta" da Operação "Cultura em Favelas das Bicas e Serra da Encosta". Os equipamentos serão adquiridos para atender à demanda cultural da região das Bicas e Serra da Encosta, visando proporcionar experiências, em eventos e eventos, através de criação de um projeto artístico, em uma área de regulação do espaço. Para isso, a equipe irá trabalhar em conjunto com o coletivo artístico de 2019 em 2020, produzindo uma peça de teatro em um espaço de 20m x 20m, com a participação de todos os membros do coletivo artístico de 2019 em 2020, bem como a participação de todos os membros do coletivo artístico de 2019 em 2020, bem como a participação de todos os membros do coletivo artístico de 2019 em 2020, bem como a participação de todos os membros do coletivo artístico de 2019 em 2020.</p>	<p>Comissão Técnica</p>	<p>623.6000-4, Serviço de manutenção preventiva e de reparação</p>	<p>Comunidade Informacional das Bicas e Serra da Encosta (313022700)</p>	<p>CLARE - COOPERATIVA ARTÍSTICA DA RUA (02053) (31420112)</p>	<p>R\$ 230,00 €</p>	<p>10/05/2019</p>	<p>10/05/2019</p>	<p>776.444</p>	<p>Peniel, Carolina Basso, Covilha-Bon-Pingui, Danilo Basso, Favela-Bon-Pingui, Carolina Basso, Favela-Bon-Pingui, M. Carolina</p>	<p>Artigo 24º, nº 1, alínea c) do Código dos Contratos Públicos</p>
<p>Aquisição de Equipamentos de Proteção Individual (EPI) para os Colaboradores das Unidades de Área Técnica do CIM-DE</p>	<p>Área de Gestão Regional</p>	<p>Aquisição de base de dados</p>	<p>Comunidade Informacional das Bicas e Serra da Encosta (313022700)</p>	<p>TOLUCA PIRELLA (309237190)</p>	<p>€ 11.991,80 €</p>	<p>26/05/2019</p>	<p>26/05/2019</p>	<p>€ 0,00</p>	<p>Peniel, Carolina Basso, Favela-Bon-Pingui, Danilo Basso, Favela-Bon-Pingui, M. Carolina</p>	<p>Artigo 24º, nº 1, alínea c) do Código dos Contratos Públicos</p>
<p>A aquisição de serviços para a realização de atividades para a aquisição de repelentes de insetos, em regime de contratação, no âmbito do "Lote 1   Favelas da Zona Ampla das Bicas e Serra da Encosta" da Operação "Cultura em Favelas das Bicas e Serra da Encosta". Os equipamentos serão adquiridos para atender à demanda cultural da região das Bicas e Serra da Encosta, visando proporcionar experiências, em eventos e eventos, através de criação de um projeto artístico, em uma área de regulação do espaço. Para isso, a equipe irá trabalhar em conjunto com o coletivo artístico de 2019 em 2020, produzindo uma peça de teatro em um espaço de 20m x 20m, com a participação de todos os membros do coletivo artístico de 2019 em 2020, bem como a participação de todos os membros do coletivo artístico de 2019 em 2020, bem como a participação de todos os membros do coletivo artístico de 2019 em 2020.</p>	<p>Comissão Técnica</p>	<p>Aquisição de serviços técnicos</p>	<p>Comunidade Informacional das Bicas e Serra da Encosta (313022700)</p>	<p>Clare de Melo, CRL (309237190)</p>	<p>€ 29.288,00 €</p>	<p>27/05/2019</p>	<p>27/05/2019</p>	<p>730.044</p>	<p>Peniel, Carolina Basso, Favela-Bon-Pingui, Danilo Basso, Favela-Bon-Pingui, M. Carolina</p>	<p>Artigo 24º, nº 1, alínea c) do Código dos Contratos Públicos</p>
<p>A aquisição de serviços para a realização de atividades para a aquisição de repelentes de insetos, em regime de contratação, no âmbito do "Lote 1   Favelas da Zona Ampla das Bicas e Serra da Encosta" da Operação "Cultura em Favelas das Bicas e Serra da Encosta". Os equipamentos serão adquiridos para atender à demanda cultural da região das Bicas e Serra da Encosta, visando proporcionar experiências, em eventos e eventos, através de criação de um projeto artístico, em uma área de regulação do espaço. Para isso, a equipe irá trabalhar em conjunto com o coletivo artístico de 2019 em 2020, produzindo uma peça de teatro em um espaço de 20m x 20m, com a participação de todos os membros do coletivo artístico de 2019 em 2020, bem como a participação de todos os membros do coletivo artístico de 2019 em 2020.</p>	<p>Área de Gestão Regional</p>	<p>Aquisição de serviços técnicos</p>	<p>Comunidade Informacional das Bicas e Serra da Encosta (313022700)</p>	<p>Motivologica-Sistemas de Informação Lda (308237110)</p>	<p>€ 12.485,00 €</p>	<p>19/05/2019</p>	<p>19/05/2019</p>	<p>18.444</p>	<p>Peniel, Carolina Basso, Favela-Bon-Pingui, Danilo Basso, Favela-Bon-Pingui, M. Carolina</p>	<p>Artigo 24º, nº 1, alínea c) do Código dos Contratos Públicos</p>
<p>A aquisição de serviços para a realização de atividades para a aquisição de repelentes de insetos, em regime de contratação, no âmbito do "Lote 1   Favelas da Zona Ampla das Bicas e Serra da Encosta" da Operação "Cultura em Favelas das Bicas e Serra da Encosta". Os equipamentos serão adquiridos para atender à demanda cultural da região das Bicas e Serra da Encosta, visando proporcionar experiências, em eventos e eventos, através de criação de um projeto artístico, em uma área de regulação do espaço. Para isso, a equipe irá trabalhar em conjunto com o coletivo artístico de 2019 em 2020, produzindo uma peça de teatro em um espaço de 20m x 20m, com a participação de todos os membros do coletivo artístico de 2019 em 2020, bem como a participação de todos os membros do coletivo artístico de 2019 em 2020.</p>	<p>Comissão Técnica</p>	<p>Aquisição de serviços técnicos</p>	<p>Comunidade Informacional das Bicas e Serra da Encosta (313022700)</p>	<p>Adriano Almeida (313022700)</p>	<p>€ 20.190,00 €</p>	<p>25/05/2019</p>	<p>25/05/2019</p>	<p>200.444</p>	<p>Peniel, Carolina Basso, Favela-Bon-Pingui, Danilo Basso, Favela-Bon-Pingui, M. Carolina</p>	<p>Artigo 24º, nº 1, alínea c) do Código dos Contratos Públicos</p>



the 1990s, the number of children in the UK with a learning disability has increased from 100,000 to 150,000 (Department of Health 2000).

There is a growing awareness of the need to improve the lives of children with learning disabilities and their families. The Department of Health (2000) has set out a vision for the 21st century in which children with learning disabilities will be able to lead lives as full and active as those of other children. This vision is based on the following principles:

- (1) Children with learning disabilities should be able to live in their own homes, with their families and friends, and be able to lead as full and active lives as other children.
- (2) Children with learning disabilities should be able to live in their own homes, with their families and friends, and be able to lead as full and active lives as other children.
- (3) Children with learning disabilities should be able to live in their own homes, with their families and friends, and be able to lead as full and active lives as other children.

The Department of Health (2000) has also set out a number of key objectives for the 21st century, including:

- (1) Children with learning disabilities should be able to live in their own homes, with their families and friends, and be able to lead as full and active lives as other children.
- (2) Children with learning disabilities should be able to live in their own homes, with their families and friends, and be able to lead as full and active lives as other children.
- (3) Children with learning disabilities should be able to live in their own homes, with their families and friends, and be able to lead as full and active lives as other children.

The Department of Health (2000) has also set out a number of key objectives for the 21st century, including:

- (1) Children with learning disabilities should be able to live in their own homes, with their families and friends, and be able to lead as full and active lives as other children.
- (2) Children with learning disabilities should be able to live in their own homes, with their families and friends, and be able to lead as full and active lives as other children.
- (3) Children with learning disabilities should be able to live in their own homes, with their families and friends, and be able to lead as full and active lives as other children.

The Department of Health (2000) has also set out a number of key objectives for the 21st century, including:

- (1) Children with learning disabilities should be able to live in their own homes, with their families and friends, and be able to lead as full and active lives as other children.
- (2) Children with learning disabilities should be able to live in their own homes, with their families and friends, and be able to lead as full and active lives as other children.
- (3) Children with learning disabilities should be able to live in their own homes, with their families and friends, and be able to lead as full and active lives as other children.



*[Handwritten signature]*

## 5 — Transferências e subsídios:

### 5.1 — Transferências e subsídios — despesa;



## Transferências e subsídios concedidos

2020

Tipo de Despesa	Disposições legais	Finalidade	Entidade beneficiária	Despesas comprometidas	Despesas autorizadas	Despesas pagas	Despesas autorizadas e não pagas	Devolução de transferências / subsídios ocorrida no exercício	Observações
<b>Tipo de despesa: Transferências correntes</b>									
<b>Tipo de despesa: Subsídios</b>									
040501 - Contínua		PART ; Serviços Essenciais	Município de Setúbal	28.470,53	28.470,53	0,00	28.470,53	0,00	
040501 - Contínua		PART ; Serviços Essenciais	Município de Seia	4.213,50	4.213,50	4.010,50	203,00	0,00	
<b>Tipo de despesa: Transferências correntes</b>				<b>32.684,03</b>	<b>32.684,03</b>	<b>4.010,50</b>	<b>28.673,53</b>	<b>0,00</b>	
<b>Tipo de despesa: Subsídios</b>									
050103 - Privadas		PART ; Serviços Essenciais	ATF - Auto Transportes do Funchal, SA	264.835,39	264.835,39	184.500,79	80.284,60	0,00	
050103 - Privadas		PART ; Serviços Essenciais	Auto Transportes do Funchal, SA	8.840,66	8.840,66	3.889,95	5.190,71	0,00	
050103 - Privadas		PART ; Serviços Essenciais	Comboios de Portugal	3.280,77	3.280,77	2.024,53	1.256,25	0,00	
050103 - Privadas		PART ; Serviços Essenciais	Covibus - Transportes Urbanos da Covilhã, SA	175.820,00	168.513,70	168.513,70	0,00	0,00	
050103 - Privadas		PART ; Serviços Essenciais	Empresa Bemilhas de Carrimangem, Lda	17.842,84	17.842,84	17.842,84	0,00	0,00	
050103 - Privadas		PART ; Serviços Essenciais	Figueira de Sousa - Planeamento de Transportes e Mobilidade, Unipessoal, Lda	138.612,75	67.657,75	0,00	67.657,75	0,00	
050103 - Privadas		PART ; Serviços Essenciais	Lopes & Filhos, Lda	30.621,24	30.621,24	22.687,09	7.834,15	0,00	
050103 - Privadas		PART ; Serviços Essenciais	Marques, Lda	96.335,67	96.335,67	75.984,63	20.351,04	0,00	
050103 - Privadas		PART ; Serviços Essenciais	Receiváveis da Beira Interior, SA	298.428,62	298.428,62	292.806,47	5.623,15	0,00	
050103 - Privadas		PART ; Serviços Essenciais	Transdev Interior, S.A.	243.039,26	243.039,26	38.200,20	206.839,06	0,00	
050103 - Privadas		PART ; Serviços Essenciais	União de Saldão & Aguiar da Beira, Lda	21.968,80	21.968,80	21.968,80	0,00	0,00	
050103 - Privadas		PART ; Serviços Essenciais	Vivêre Montaleiro & Irmão, Lda	66.475,66	60.043,94	45.208,25	14.835,69	0,00	
<b>Tipo de despesa: Subsídios</b>				<b>1.356.901,66</b>	<b>1.381.208,64</b>	<b>871.476,24</b>	<b>499.732,40</b>	<b>0,00</b>	





## 5.2 — Transferências e subsídios — receita

# Comunidade Intermunicipal das Beiras e Serra da Estrela, CIM-BSE

## Transferências e subsídios recebidos

2020

Tipo de receita	Disposições legais	Finalidade	Entidade beneficiária	Receita Prevista	Receita recebida	Receita prevista o não recebida	Devolução de transferências / subsídios ocorrida no exercício	Observações
<b>Tipo de receita: Transferências correntes</b>								
060301 - Estado			Direção Geral das Autarquias Locais	388.247,00	369.247,00	0,00	0,00	
060301 - Estado			ICNF	159.932,00	144.732,00	10.200,00	0,00	
060301 - Estado			INSTITUTO DA MOBILIDADE E DOS TRANSPORTES, I.P. (IMT, I.P.)	1.763.302,53	1.763.302,53	0,00	0,00	
060306 - Estado - Participação comunitária em projectos co-financiados			Instituto de Gestão Financeira da Segurança Social, I. P	81.070,52	81.070,52	0,00	0,00	
060306 - Estado - Participação comunitária em projectos co-financiados			Instituto Financeiro do Desenvolvimento Regional, IP (IFDR)	323.207,21	323.207,21	0,00	0,00	
060301 - Continente			Instituto Financeiro do Desenvolvimento Regional, IP (IFDR)	206.542,43	206.542,43	0,00	0,00	
060501 - Continente			Município de Corvêã	157.142,85	47.288,02	109.854,83	13.568,70	
060501 - Continente			Município da Guarda	103.922,02	80.125,69	23.796,33	1.696,53	
060501 - Continente			Município de Almeida	96.757,60	35.810,74	60.946,86	2.182,90	
060501 - Continente			Município de Belmonte	101.109,32	34.292,92	66.816,40	3.028,96	
060501 - Continente			Município de Celorico da Beira	98.373,98	17.634,68	80.739,30	0,00	
060501 - Continente			Município de Figueira de Castelo Rodrigo	92.441,68	13.047,09	79.394,78	8.728,53	
060501 - Continente			Município de Fornos de Algodres	115.970,34	49.984,15	65.986,19	2.451,85	
060501 - Continente			Município de Gouveia	79.210,16	24.477,14	54.733,02	2.381,85	
060501 - Continente			Município de Naveigas	41.643,32	0,00	41.643,32	0,00	
060501 - Continente			Município de Mêda	37.319,03	2.240,00	35.079,03	1.853,44	
060501 - Continente			Município de Píshel	99.543,91	9.673,75	89.870,16	1.810,49	
060501 - Continente			Município de Sabugal	48.032,97	21.925,60	26.107,37	4.346,30	
060501 - Continente			Município de Seia	65.514,06	25.312,50	40.201,55	2.134,95	
060501 - Continente			Município de Trancoso	70.782,67	4.940,80	65.841,77	5.509,18	
060501 - Continente			Município do Fundão	107.697,02	23.731,05	83.965,97	12.389,50	
<b>Tipo de receita: Transferências correntes</b>				<b>4.217.662,81</b>	<b>3.278.425,92</b>	<b>941.236,89</b>	<b>81.951,18</b>	
<b>Tipo de receita: Transferências de capital</b>								
100307 - Estado - Participação comunitária em projectos co-financiados			Instituto Financeiro do Desenvolvimento Regional, IP (IFDR)	45.574,02	45.574,02	0,00	0,00	
100501 - Continente			Município de Corvêã	70.519,12	0,00	70.519,12	0,00	
100501 - Continente			Município de Almeida	6.851,91	0,00	6.851,91	0,00	
100501 - Continente			Município de Belmonte	70.519,12	31.948,42	38.570,70	0,00	
100501 - Continente			Município de Celorico da Beira	6.851,91	0,00	6.851,91	0,00	
100501 - Continente			Município de Figueira de Castelo Rodrigo	6.851,91	0,00	6.851,91	0,00	
100501 - Continente			Município de Píshel	70.519,12	0,00	70.519,12	0,00	
100501 - Continente			Município do Fundão	70.519,12	0,00	70.519,12	0,00	
<b>Tipo de receita: Transferências de capital</b>				<b>348.286,23</b>	<b>77.522,44</b>	<b>270.683,79</b>	<b>0,00</b>	





## 6 – Outras divulgações

COMUNIDADE INTERMUNICIPAL DAS BEIRAS E SERRA DA ESTRELA, CIM-BSE



Balancete Analítico

Referente ao mês: De 01-01-2020 a 31-12-2020 - 2020

Conta Local	Descrição	Saldo Inicial		Movimentos do Período		Movimentos Acumulados		Saldo Final	
		Débito	Crédito	Débito	Crédito	Débito	Crédito	Débito	Crédito
01.0602010000	Bancos e outras instituições bancárias	1.000,00	1.000,00	0,00	0,00	1.000,00	1.000,00	0,00	0,00
01.0603010000	Outros	1.000,00	1.000,00	0,00	0,00	1.000,00	1.000,00	0,00	0,00
01.0603010100	Fundo de Equilíbrio Financeiro	850.000,00	850.000,00	3.457.932,68	3.457.932,68	4.307.932,68	4.307.932,68	0,00	0,00
01.0603010500	Artigo 38º, nº 8 da Lei 73/2013	152.000,00	152.000,00	304.664,00	304.664,00	456.664,00	456.664,00	0,00	0,00
01.0603010600	Transferência de competências - Lei n.º 59/2018	500,00	500,00	0,00	0,00	500,00	500,00	0,00	0,00
01.0603010700	Participação do IVA	80.000,00	80.000,00	742.649,72	742.649,72	822.649,72	822.649,72	0,00	0,00
01.0603019900	Outras	100,00	100,00	62.316,66	62.316,66	62.416,66	62.416,66	0,00	0,00
01.0603060000	Estado - Participação comunitária em projectos co-financiados	741.110,00	741.110,00	808.555,46	808.555,46	1.549.665,46	1.549.665,46	0,00	0,00
01.0605010100	Municípios	1.268.286,00	1.268.286,00	3.075.227,48	3.075.227,48	4.343.513,48	4.343.513,48	0,00	0,00
01.0605010600	Regiões de turismo	612.000,00	612.000,00	1.174.800,66	1.174.800,66	1.786.800,66	1.786.800,66	0,00	0,00
01.0702010000	Aluguer de espaços e equipamentos	5.000,00	5.000,00	0,00	0,00	5.000,00	5.000,00	0,00	0,00
01.0801999900	Diversas	100,00	100,00	0,00	0,00	100,00	100,00	0,00	0,00
01.1003070000	Estado - Participação comunitária em projectos co-financiados	1.346.574,00	1.346.574,00	1.934.712,04	1.934.712,04	3.281.286,04	3.281.286,04	0,00	0,00
01.1005010100	Municípios	323.188,00	323.188,00	31.948,42	31.948,42	355.136,42	355.136,42	0,00	0,00
01.1601010000	Na posse do serviço	0,00	0,00	1.643.564,00	1.643.564,00	1.643.564,00	1.643.564,00	0,00	0,00
01.2002010000	Bancos e outras instituições bancárias	0,00	1.000,00	0,00	0,00	0,00	1.000,00	0,00	1.000,00
01.2003010000	Outros	0,00	1.000,00	0,00	0,00	0,00	1.000,00	0,00	1.000,00
01.2003010100	Fundo de Equilíbrio Financeiro	0,00	850.000,00	0,00	0,00	0,00	850.000,00	0,00	850.000,00
01.2003010500	Artigo 38º, nº 8 da Lei 73/2013	0,00	152.000,00	0,00	0,00	0,00	152.000,00	0,00	152.000,00
01.2003010600	Transferência de competências - Lei n.º 59/2018	0,00	500,00	0,00	0,00	0,00	500,00	0,00	500,00
01.2003010700	Participação do IVA	0,00	80.000,00	0,00	0,00	0,00	80.000,00	0,00	80.000,00
01.2003019900	Outras	0,00	100,00	0,00	0,00	0,00	100,00	0,00	100,00
01.2003060000	Estado - Participação comunitária em projectos co-financiados	0,00	741.110,00	0,00	0,00	0,00	741.110,00	0,00	741.110,00
01.2005010100	Municípios	0,00	1.268.286,00	0,00	0,00	0,00	1.268.286,00	0,00	1.268.286,00
01.2005010600	Regiões de turismo	0,00	612.000,00	380.858,00	0,00	380.858,00	612.000,00	0,00	231.142,00
01.200702010000	Aluguer de espaços e equipamentos	0,00	5.000,00	0,00	0,00	0,00	5.000,00	0,00	5.000,00
01.200801999900	Diversas	0,00	100,00	0,00	0,00	0,00	100,00	0,00	100,00
01.21003070000	Estado - Participação comunitária em projectos co-financiados	0,00	1.346.574,00	921.782,00	0,00	921.782,00	1.346.574,00	0,00	424.792,00
01.21005010100	Municípios	0,00	323.188,00	0,00	0,00	0,00	323.188,00	0,00	323.188,00
01.21001010000	Na posse do serviço	0,00	0,00	0,00	821.782,00	0,00	821.782,00	0,00	821.782,00
01.3005010600	Regiões de turismo	0,00	0,00	380.858,00	380.858,00	380.858,00	380.858,00	0,00	0,00
01.31003070000	Estado - Participação comunitária em projectos co-financiados	0,00	0,00	921.782,00	921.782,00	921.782,00	921.782,00	0,00	0,00
01.31001010000	Na posse do serviço	0,00	0,00	821.782,00	821.782,00	821.782,00	821.782,00	0,00	0,00
01.3.1.01001010000	Na posse do serviço	0,00	0,00	821.782,00	821.782,00	821.782,00	821.782,00	0,00	0,00
01.3.1.01001010000	Na posse do serviço	0,00	0,00	821.782,00	0,00	821.782,00	0,00	821.782,00	0,00
01.3.1.2.01001010000	Na posse do serviço	0,00	0,00	0,00	821.782,00	0,00	821.782,00	0,00	821.782,00
01.3.2.0005010600	Regiões de turismo	0,00	0,00	380.858,00	380.858,00	380.858,00	380.858,00	0,00	0,00
01.3.2.01003070000	Estado - Participação comunitária em projectos co-financiados	0,00	0,00	921.782,00	921.782,00	921.782,00	921.782,00	0,00	0,00
01.3.2.1.0005010600	Regiões de turismo	0,00	0,00	0,00	380.858,00	0,00	380.858,00	0,00	380.858,00
01.3.2.1.01003070000	Estado - Participação comunitária em projectos co-financiados	0,00	0,00	0,00	921.782,00	0,00	921.782,00	0,00	921.782,00
01.3.2.2.0005010600	Regiões de turismo	0,00	0,00	380.858,00	0,00	380.858,00	0,00	380.858,00	0,00
01.3.2.2.01003070000	Estado - Participação comunitária em projectos co-financiados	0,00	0,00	921.782,00	0,00	921.782,00	0,00	921.782,00	0,00
01.4002010000	Bancos e outras instituições bancárias	1.000,00	0,00	0,00	0,00	1.000,00	0,00	1.000,00	0,00
	<b>Total</b>	<b>0,00</b>	<b>0,00</b>	<b>13.236.371,32</b>	<b>13.236.371,32</b>	<b>16.617.229,32</b>	<b>16.617.229,32</b>	<b>0,00</b>	<b>0,00</b>

COMUNIDADE INTERMUNICIPAL DAS BEIRAS E SERRA DA ESTRELA, CIM-BSE



Balancete Analítico

Referente ao mês: De 01-01-2020 a 31-12-2020 - 2020

Conta Local	Descrição	Saldo Inicial		Movimentos do Período		Movimentos Acumulados		Saldo Final	
		Débito	Crédito	Débito	Crédito	Débito	Crédito	Débito	Crédito
01.4051090000	Outras	1.000,00	0,00	0,00	0,00	1.000,00	0,00	1.000,00	0,00
01.40603010100	Fundo de Equilíbrio Financeiro	850.000,00	0,00	0,00	1.728.966,34	850.000,00	1.728.966,34	0,00	878.966,34
01.40603010500	Artigo 36º, nº 8 da Lei 73/2013	152.000,00	0,00	0,00	159.932,00	152.000,00	159.932,00	0,00	7.932,00
01.40603010600	Transferência de competências - Lei n.º 50/2018	500,00	0,00	0,00	0,00	500,00	0,00	500,00	0,00
01.40603010700	Participação do IVA	80.000,00	0,00	0,00	371.324,86	80.000,00	371.324,86	0,00	291.324,86
01.40603019900	Outras	100,00	0,00	0,00	31.158,33	100,00	31.158,33	0,00	31.058,33
01.40603060000	Estado - Participação comunitária em projectos co-financiados	741.110,00	0,00	0,00	404.277,73	741.110,00	404.277,73	336.832,27	0,00
01.40603010100	Municípios	607.752,15	0,00	616.007,48	1.289.934,75	1.222.709,63	1.289.934,75	0,00	47.175,12
01.40603010600	Regiões de turismo	612.000,00	0,00	0,00	587.400,43	612.000,00	587.400,43	24.599,57	0,00
01.40702010000	Alugar de espaços e equipamentos	5.000,00	0,00	0,00	0,00	5.000,00	0,00	5.000,00	0,00
01.40801999900	Diversas	100,00	0,00	0,00	0,00	100,00	0,00	100,00	0,00
01.41003070000	Estado - Participação comunitária em projectos co-financiados	1.346.574,00	0,00	0,00	967.356,02	1.346.574,00	967.356,02	379.217,98	0,00
01.41009010100	Municípios	20.555,79	0,00	0,00	0,00	20.555,79	0,00	20.555,79	0,00
01.41601010000	Na posse do serviço	0,00	0,00	821.782,00	0,00	821.782,00	0,00	821.782,00	0,00
01.50603010100	Fundo de Equilíbrio Financeiro	0,00	0,00	1.728.966,34	1.728.966,34	1.728.966,34	1.728.966,34	0,00	0,00
01.50603010500	Artigo 36º, nº 8 da Lei 73/2013	0,00	0,00	159.932,00	144.732,00	159.932,00	144.732,00	15.200,00	0,00
01.50603010700	Participação do IVA	0,00	0,00	371.324,86	371.324,86	371.324,86	371.324,86	0,00	0,00
01.50603019900	Outras	0,00	0,00	31.158,33	31.158,33	31.158,33	31.158,33	0,00	0,00
01.50603060000	Estado - Participação comunitária em projectos co-financiados	0,00	0,00	404.277,73	404.277,73	404.277,73	404.277,73	0,00	0,00
01.50603010100	Municípios	660.533,85	0,00	1.331.885,93	1.006.382,89	1.992.419,78	1.066.382,89	626.036,89	0,00
01.50603010600	Regiões de turismo	0,00	0,00	206.542,43	206.542,43	206.542,43	206.542,43	0,00	0,00
01.51003070000	Estado - Participação comunitária em projectos co-financiados	0,00	0,00	45.574,02	45.574,02	45.574,02	45.574,02	0,00	0,00
01.51609010100	Municípios	302.632,21	0,00	0,00	31.948,42	302.632,21	31.948,42	270.683,79	0,00
01.51609010100	Municípios	660.533,85	0,00	0,00	0,00	660.533,85	0,00	660.533,85	0,00
01.51609010100	Municípios	302.632,21	0,00	0,00	0,00	302.632,21	0,00	302.632,21	0,00
01.5.20603010100	Fundo de Equilíbrio Financeiro	0,00	0,00	1.728.966,34	0,00	1.728.966,34	0,00	1.728.966,34	0,00
01.5.20603010500	Artigo 36º, nº 8 da Lei 73/2013	0,00	0,00	159.932,00	0,00	159.932,00	0,00	159.932,00	0,00
01.5.20603010700	Participação do IVA	0,00	0,00	371.324,86	0,00	371.324,86	0,00	371.324,86	0,00
01.5.20603019900	Outras	0,00	0,00	31.158,33	0,00	31.158,33	0,00	31.158,33	0,00
01.5.20603060000	Estado - Participação comunitária em projectos co-financiados	0,00	0,00	404.277,73	0,00	404.277,73	0,00	404.277,73	0,00
01.5.20603010100	Municípios	0,00	0,00	1.289.934,75	615.007,48	1.289.934,75	615.007,48	664.927,27	0,00
01.5.20603010600	Regiões de turismo	0,00	0,00	206.542,43	0,00	206.542,43	0,00	206.542,43	0,00
01.5.21003070000	Estado - Participação comunitária em projectos co-financiados	0,00	0,00	45.574,02	0,00	45.574,02	0,00	45.574,02	0,00
01.5.30603010100	Fundo de Equilíbrio Financeiro	0,00	0,00	0,00	1.728.966,34	0,00	1.728.966,34	0,00	1.728.966,34
01.5.30603010500	Artigo 36º, nº 8 da Lei 73/2013	0,00	0,00	0,00	144.732,00	0,00	144.732,00	0,00	144.732,00
01.5.30603010700	Participação do IVA	0,00	0,00	0,00	371.324,86	0,00	371.324,86	0,00	371.324,86
01.5.30603019900	Outras	0,00	0,00	0,00	31.158,33	0,00	31.158,33	0,00	31.158,33
01.5.30603060000	Estado - Participação comunitária em projectos co-financiados	0,00	0,00	0,00	404.277,73	0,00	404.277,73	0,00	404.277,73
01.5.30603010100	Municípios	0,00	0,00	61.951,18	451.375,41	61.951,18	451.375,41	0,00	389.424,23
01.5.30603010600	Regiões de turismo	0,00	0,00	0,00	206.542,43	0,00	206.542,43	0,00	206.542,43
01.5.31003070000	Estado - Participação comunitária em projectos co-financiados	0,00	0,00	0,00	45.574,02	0,00	45.574,02	0,00	45.574,02
01.5.31005010100	Municípios	0,00	0,00	0,00	31.948,42	0,00	31.948,42	0,00	31.948,42
01.60606010100	Municípios	0,00	0,00	615.007,48	615.007,48	615.007,48	615.007,48	0,00	0,00
01.6.20603010100	Municípios	0,00	0,00	615.007,48	0,00	615.007,48	0,00	615.007,48	0,00
	<b>Total</b>	<b>0,00</b>	<b>0,00</b>	<b>13.236.371,32</b>	<b>13.236.371,32</b>	<b>16.617.229,32</b>	<b>16.617.229,32</b>	<b>0,00</b>	<b>0,00</b>



COMUNIDADE INTERMUNICIPAL DAS BEIRAS E SERRA DA ESTRELA, CIM-BSE



Balancete Analítico

Referente ao mês: De 01-01-2020 a 31-12-2020 - 2020

Conta Local	Descrição	Saldo Inicial		Movimentos do Período		Movimentos Acumulados		Saldo Final	
		Débito	Crédito	Débito	Crédito	Débito	Crédito	Débito	Crédito
01.6.3090010100	Municípios	0,00	0,00	0,00	615.007,48	0,00	615.007,48	0,00	615.007,48
01.7.0603010100	Fundo de Equilíbrio Financeiro	0,00	0,00	1.728.966,34	0,00	1.728.966,34	0,00	1.728.966,34	0,00
01.7.0603010500	Artigo 39º, nº 8 da Lei 73/2013	0,00	0,00	144.732,00	0,00	144.732,00	0,00	144.732,00	0,00
01.7.0603010700	Participação do IVA	0,00	0,00	371.324,86	0,00	371.324,86	0,00	371.324,86	0,00
01.7.0603019900	Outras	0,00	0,00	31.158,33	0,00	31.158,33	0,00	31.158,33	0,00
01.7.0603060000	Estado - Participação comunitária em projectos co-financiados	0,00	0,00	404.277,73	0,00	404.277,73	0,00	404.277,73	0,00
01.7.0605010100	Municípios	0,00	0,00	451.375,41	61.951,18	451.375,41	61.951,18	389.424,23	0,00
01.7.0605010600	Regiões de turismo	0,00	0,00	206.542,43	0,00	206.542,43	0,00	206.542,43	0,00
01.7.1003070000	Estado - Participação comunitária em projectos co-financiados	0,00	0,00	45.574,02	0,00	45.574,02	0,00	45.574,02	0,00
01.7.1005010100	Municípios	0,00	0,00	31.948,42	0,00	31.948,42	0,00	31.948,42	0,00
01.7.100603010100	Fundo de Equilíbrio Financeiro	0,00	0,00	1.728.966,34	0,00	1.728.966,34	0,00	1.728.966,34	0,00
01.7.100603010500	Artigo 39º, nº 8 da Lei 73/2013	0,00	0,00	144.732,00	0,00	144.732,00	0,00	144.732,00	0,00
01.7.100603010700	Participação do IVA	0,00	0,00	371.324,86	0,00	371.324,86	0,00	371.324,86	0,00
01.7.100603019900	Outras	0,00	0,00	31.158,33	0,00	31.158,33	0,00	31.158,33	0,00
01.7.100603060000	Estado - Participação comunitária em projectos co-financiados	0,00	0,00	404.277,73	0,00	404.277,73	0,00	404.277,73	0,00
01.7.100605010100	Municípios	0,00	0,00	451.375,41	61.951,18	451.375,41	61.951,18	389.424,23	0,00
01.7.100605010600	Regiões de turismo	0,00	0,00	206.542,43	0,00	206.542,43	0,00	206.542,43	0,00
01.7.11003070000	Estado - Participação comunitária em projectos co-financiados	0,00	0,00	45.574,02	0,00	45.574,02	0,00	45.574,02	0,00
01.7.11005010100	Municípios	0,00	0,00	31.948,42	0,00	31.948,42	0,00	31.948,42	0,00
01.8.00605010100	Municípios	0,00	0,00	61.951,18	61.951,18	61.951,18	61.951,18	0,00	0,00
01.8.100605010100	Municípios	0,00	0,00	61.951,18	61.951,18	61.951,18	61.951,18	0,00	61.951,18
01.8.200605010100	Municípios	0,00	0,00	61.951,18	0,00	61.951,18	0,00	61.951,18	0,00
02.0101020000	Órgãos sociais	72.500,00	72.500,00	271.407,52	271.407,52	343.907,52	343.907,52	0,00	0,00
02.0101040100	Pessoal em funções	130.000,00	130.000,00	479.112,76	479.112,76	609.112,76	609.112,76	0,00	0,00
02.0101040200	Alterações obrigatórias de posicionamento remuneratório	100,00	100,00	0,00	0,00	100,00	100,00	0,00	0,00
02.0101040300	Alterações facultativas de posicionamento remuneratório	100,00	100,00	0,00	0,00	100,00	100,00	0,00	0,00
02.0101040400	Recrutamento de Pessoal para novos postos de trabalho	83.000,00	83.000,00	160.000,00	160.000,00	243.000,00	243.000,00	0,00	0,00
02.0101050000	Pessoal além das quotas	5.000,00	5.000,00	9.800,00	9.800,00	14.800,00	14.800,00	0,00	0,00
02.0101060100	Pessoal em funções	110.000,00	110.000,00	434.818,04	434.818,04	544.818,04	544.818,04	0,00	0,00
02.0101060200	Alterações obrigatórias de posicionamento remuneratório	100,00	100,00	0,00	0,00	100,00	100,00	0,00	0,00
02.0101060300	Alterações facultativas de posicionamento remuneratório	100,00	100,00	0,00	0,00	100,00	100,00	0,00	0,00
02.0101060400	Recrutamento de Pessoal para novos postos de trabalho	100,00	100,00	0,00	0,00	100,00	100,00	0,00	0,00
02.0101070000	Pessoal em regime de tarefa ou avença	100,00	100,00	0,00	0,00	100,00	100,00	0,00	0,00
02.0101090000	Pessoal em qualquer outra situação	100,00	100,00	0,00	0,00	100,00	100,00	0,00	0,00
02.0101110000	Representação	25.000,00	25.000,00	81.788,76	81.788,76	106.788,76	106.788,76	0,00	0,00
02.0101130000	Subsídio de refeição	38.000,00	38.000,00	97.460,64	97.460,64	135.460,64	135.460,64	0,00	0,00
02.0101140000	Subsídio de férias e de Natal	75.000,00	75.000,00	205.044,72	205.044,72	280.044,72	280.044,72	0,00	0,00
02.0102020000	Horas extraordinárias	100,00	100,00	0,00	0,00	100,00	100,00	0,00	0,00
02.0102040000	Ajudas de custo	5.000,00	5.000,00	10.297,56	10.297,56	15.297,56	15.297,56	0,00	0,00
02.0102130200	Outros	27.500,00	27.500,00	10.056,64	10.056,64	43.556,64	43.556,64	0,00	0,00
02.0102140000	Outros atores em número ou espécie	100,00	100,00	0,00	0,00	100,00	100,00	0,00	0,00
02.0103050100	Assistência na doença dos funcionários públicos (ADSE)	10.000,00	10.000,00	24.080,04	24.080,04	34.080,04	34.080,04	0,00	0,00
	<b>Total</b>	<b>0,00</b>	<b>0,00</b>	<b>15.092.404,12</b>	<b>15.092.404,12</b>	<b>21.067.662,12</b>	<b>21.067.662,12</b>	<b>0,00</b>	<b>0,00</b>

COMUNIDADE INTERMUNICIPAL DAS BEIRAS E SERRA DA ESTRELA, CIM-BSE



Balancete Analítico

Referente ao mês: De 01-01-2020 a 31-12-2020 - 2020

Conta Local	Descrição	Saldo Inicial		Movimentos do Período		Movimentos Acumulados		Saldo Final	
		Débito	Crédito	Débito	Crédito	Débito	Crédito	Débito	Crédito
02/0103050201	Caixa Geral de Apontamentos	12.500,00	12.500,00	68.165,92	68.165,92	78.665,92	78.665,92	0,00	0,00
02/0103050202	Segurança social - Regime geral	110.000,00	110.000,00	271.108,68	271.108,68	381.108,68	381.108,68	0,00	0,00
02/0103090100	Seguros de acidentes no trabalho e doenças profissionais	17.500,00	17.500,00	52.565,68	52.565,68	70.065,68	70.065,68	0,00	0,00
02/0201010000	Matérias-primas e subsidiárias	2.500,00	2.500,00	0,00	0,00	2.500,00	2.500,00	0,00	0,00
02/0201020100	Gasolina	8.500,00	8.500,00	10.000,00	10.000,00	18.500,00	18.500,00	0,00	0,00
02/0201020200	Gasóleo	22.000,00	22.000,00	136.340,63	136.340,63	158.340,63	158.340,63	0,00	0,00
02/0201020900	Outros	2.600,00	2.600,00	0,00	0,00	2.600,00	2.600,00	0,00	0,00
02/0201040000	Limpeza e higiene	1.750,00	1.750,00	0,00	0,00	1.750,00	1.750,00	0,00	0,00
02/0201050000	Alimentação - Refeições confeccionadas	2.500,00	2.500,00	1.633,52	1.633,52	4.133,52	4.133,52	0,00	0,00
02/0201060000	Alimentação - Géneros para confeccionar	2.500,00	2.500,00	0,00	0,00	2.500,00	2.500,00	0,00	0,00
02/0201070000	Vestuário e artigos pessoais	15.000,00	15.000,00	28.683,66	28.683,66	43.683,66	43.683,66	0,00	0,00
02/0201080000	Material de escritório	9.500,00	9.500,00	26.596,81	26.596,81	36.096,81	36.096,81	0,00	0,00
02/0201090000	Produtos químicos e farmacêuticos	500,00	500,00	0,00	0,00	500,00	500,00	0,00	0,00
02/0201100000	Produtos vendidos nas farmácias	500,00	500,00	1.055,20	1.055,20	1.555,20	1.555,20	0,00	0,00
02/0201110000	Material de consumo clínico	1.000,00	1.000,00	0,00	0,00	1.000,00	1.000,00	0,00	0,00
02/0201120000	Material de transporte - Peças	7.500,00	7.500,00	0,00	0,00	7.500,00	7.500,00	0,00	0,00
02/0201140000	Outro material - Peças	1.000,00	1.000,00	0,00	0,00	1.000,00	1.000,00	0,00	0,00
02/0201150000	Prémios, condecorações e ofertas	1.000,00	1.000,00	0,00	0,00	1.000,00	1.000,00	0,00	0,00
02/0201170000	Ferramentas e utensílios	10.412,70	10.412,70	38.736,43	38.736,43	49.149,13	49.149,13	0,00	0,00
02/0201180000	Livros e documentação técnica	1.000,00	1.000,00	0,00	0,00	1.000,00	1.000,00	0,00	0,00
02/0201190000	Artigos honoríficos e de decoração	1.000,00	1.000,00	0,00	0,00	1.000,00	1.000,00	0,00	0,00
02/0201210000	Outros bens	1.000,00	1.000,00	1.836.407,20	1.836.407,20	1.837.407,20	1.837.407,20	0,00	0,00
02/0202010000	Encargos das instalações	3.000,00	3.000,00	1.343,13	1.343,13	4.343,13	4.343,13	0,00	0,00
02/0202020000	Limpeza e higiene	7.410,20	7.410,20	22.382,04	22.382,04	29.792,24	29.792,24	0,00	0,00
02/0202030000	Conservação de bens	7.500,00	7.500,00	61.787,56	61.787,56	69.287,56	69.287,56	0,00	0,00
02/0202040000	Locação de edifícios	40.000,00	40.000,00	4.380,00	4.380,00	44.380,00	44.380,00	0,00	0,00
02/0202050000	Locação de material de informática	5.000,00	5.000,00	0,00	0,00	5.000,00	5.000,00	0,00	0,00
02/0202060000	Locação de material de transporte	20.000,00	20.000,00	3.198,00	3.198,00	23.198,00	23.198,00	0,00	0,00
02/0202080000	Locação de outros bens	1.000,00	1.000,00	0,00	0,00	1.000,00	1.000,00	0,00	0,00
02/0202090000	Comunicações	10.000,00	10.000,00	34.422,68	34.422,68	44.422,68	44.422,68	0,00	0,00
02/0202100000	Transportes	1.500,00	1.500,00	0,00	0,00	1.500,00	1.500,00	0,00	0,00
02/0202110000	Representação dos serviços	2.500,00	2.500,00	9.708,80	9.708,80	12.208,80	12.208,80	0,00	0,00
02/0202120000	Seguros	10.000,00	10.000,00	23.688,40	23.688,40	33.688,40	33.688,40	0,00	0,00
02/0202130000	Deslocações e estadas	25.000,00	25.000,00	62.612,24	62.612,24	87.612,24	87.612,24	0,00	0,00
02/0202140000	Estudos, pareceres, projectos e consultadoria	172.890,08	172.890,08	273.261,54	273.261,54	446.151,62	446.151,62	0,00	0,00
02/0202150000	Formação	5.000,00	5.000,00	0,00	0,00	5.000,00	5.000,00	0,00	0,00
02/0202160000	Seminários, exposições e similares	5.000,00	5.000,00	0,00	0,00	5.000,00	5.000,00	0,00	0,00
02/0202170000	Publicidade	15.000,00	15.000,00	31.077,00	31.077,00	46.077,00	46.077,00	0,00	0,00
02/0202180000	Vigilância e segurança	2.500,00	2.500,00	61,52	61,52	2.561,52	2.561,52	0,00	0,00
02/0202190000	Assistência técnica	15.000,00	15.000,00	23.670,60	23.670,60	38.670,60	38.670,60	0,00	0,00
02/0202200000	Outros trabalhos especializados	954.310,00	954.310,00	1.018.552,12	1.018.552,12	1.972.862,12	1.972.862,12	0,00	0,00
02/0202210000	Serviços de saúde	3.000,00	3.000,00	4.240,00	4.240,00	7.240,00	7.240,00	0,00	0,00
02/0202250000	Outros serviços	788.384,00	788.384,00	2.106.692,51	2.106.692,51	2.895.076,51	2.895.076,51	0,00	0,00
02/0308010000	Outros encargos financeiros	2.200,00	2.200,00	1.266,28	1.266,28	3.466,28	3.466,28	0,00	0,00
02/0405010100	Municípios	38.791,00	38.791,00	96.440,08	96.440,08	138.231,08	138.231,08	0,00	0,00
02/0301030000	Privadas	485.396,00	485.396,00	6.692.045,34	6.692.045,34	7.177.441,34	7.177.441,34	0,00	0,00
02/0902010101	Taxa de Gestão de Resíduos - TGR	2.500,00	2.500,00	0,00	0,00	2.500,00	2.500,00	0,00	0,00
	<b>Total</b>	<b>0,00</b>	<b>0,00</b>	<b>27.968.362,98</b>	<b>27.968.362,98</b>	<b>36.791.765,56</b>	<b>36.791.765,56</b>	<b>0,00</b>	<b>0,00</b>

## COMUNIDADE INTERMUNICIPAL DAS BEIRAS E SERRA DA ESTRELA, CIM-BSE



## Balancete Analítico

Referente ao mês: De 01-01-2020 a 31-12-2020 - 2020

Conta Local	Descrição	Saldo Inicial		Movimentos do Período		Movimentos Acumulados		Saldo Final	
		Débito	Crédito	Débito	Crédito	Débito	Crédito	Débito	Crédito
02.0701060200	Outro	5.000,00	5.000,00	0,00	0,00	5.000,00	5.000,00	0,00	0,00
02.0701070300	Equipamento de informática	20.000,00	20.000,00	11.278,60	11.278,60	21.278,60	31.278,60	0,00	0,00
02.0701080300	Software informático	10.000,00	10.000,00	0,00	0,00	10.000,00	10.000,00	0,00	0,00
02.0701090300	Equipamento administrativo	25.000,00	25.000,00	9.343,06	9.343,06	34.343,06	34.343,06	0,00	0,00
02.0701150000	Outros investimentos	1.957.747,00	1.957.747,00	4.093.962,35	4.093.962,35	6.051.729,35	6.051.729,35	0,00	0,00
02.2010102000	Órgãos sociais	72.500,00	0,00	0,00	0,00	72.500,00	0,00	72.500,00	0,00
02.2010104010	Pessoal em funções	190.000,00	0,00	0,00	0,00	130.000,00	0,00	130.000,00	0,00
02.2010104020	Alterações obrigatórias de posicionamento remuneratório	100,00	0,00	0,00	0,00	100,00	0,00	100,00	0,00
02.2010104030	Alterações facultativas de posicionamento remuneratório	100,00	0,00	0,00	0,00	100,00	0,00	100,00	0,00
02.2010104040	Recrutamento de Pessoal para novos postos de trabalho	83.000,00	0,00	0,00	80.000,00	83.000,00	80.000,00	3.000,00	0,00
02.2010105000	Pessoal além dos quadros	5.000,00	0,00	0,00	4.900,00	5.000,00	4.900,00	100,00	0,00
02.20101060100	Pessoal em funções	110.000,00	0,00	0,00	0,00	110.000,00	0,00	110.000,00	0,00
02.20101060200	Alterações obrigatórias de posicionamento remuneratório	100,00	0,00	0,00	0,00	100,00	0,00	100,00	0,00
02.20101060300	Alterações facultativas de posicionamento remuneratório	100,00	0,00	0,00	0,00	100,00	0,00	100,00	0,00
02.20101060400	Recrutamento de Pessoal para novos postos de trabalho	100,00	0,00	0,00	0,00	100,00	0,00	100,00	0,00
02.2010107000	Pessoal em regime de tarefa ou avença	100,00	0,00	0,00	0,00	100,00	0,00	100,00	0,00
02.2010109000	Pessoal em qualquer outra situação	100,00	0,00	0,00	0,00	100,00	0,00	100,00	0,00
02.2010110000	Representação	25.000,00	0,00	0,00	0,00	25.000,00	0,00	25.000,00	0,00
02.20101130000	Subsídio de refeição	38.000,00	0,00	0,00	0,00	38.000,00	0,00	38.000,00	0,00
02.20101140000	Subsídios de férias e de Natal	75.000,00	0,00	0,00	0,00	75.000,00	0,00	75.000,00	0,00
02.20102020000	Horas extraordinárias	100,00	0,00	0,00	0,00	100,00	0,00	100,00	0,00
02.20102040000	Ajudas de custo	5.000,00	0,00	0,00	4.000,00	5.000,00	4.000,00	1.000,00	0,00
02.20102130200	Outros	27.500,00	0,00	0,00	0,00	27.500,00	0,00	27.500,00	0,00
02.20102140000	Outros abonos em numerário ou espécie	100,00	0,00	0,00	0,00	100,00	0,00	100,00	0,00
02.20103050100	Assistência na doença dos funcionários públicos (ADSE)	10.000,00	0,00	0,00	0,00	10.000,00	0,00	10.000,00	0,00
02.20103050201	Caixa Geral de Aposentações	12.500,00	0,00	3.000,00	0,00	15.500,00	0,00	15.500,00	0,00
02.20103050202	Segurança social - Regime geral	110.000,00	0,00	0,00	3.000,00	110.000,00	3.000,00	107.000,00	0,00
02.20103050100	Seguros de acidentes no trabalho e doenças profissionais	17.500,00	0,00	0,00	0,00	17.500,00	0,00	17.500,00	0,00
02.20201010000	Matérias-primas e subsidiárias	2.500,00	0,00	0,00	0,00	2.500,00	0,00	2.500,00	0,00
02.20201020100	Gasolina	8.500,00	0,00	0,00	5.000,00	8.500,00	5.000,00	3.500,00	0,00
02.20201020200	Gásóleo	22.000,00	0,00	16.900,00	11.900,00	38.900,00	11.900,00	27.000,00	0,00
02.20201029900	Outros	2.600,00	0,00	0,00	0,00	2.600,00	0,00	2.600,00	0,00
02.20201040000	Limpeza e higiene	1.750,00	0,00	0,00	0,00	1.750,00	0,00	1.750,00	0,00
02.20201050000	Alimentação - Refeições confeccionadas	2.500,00	0,00	0,00	0,00	2.500,00	0,00	2.500,00	0,00
02.20201060000	Alimentação - Géneros para confeccionar	2.500,00	0,00	0,00	0,00	2.500,00	0,00	2.500,00	0,00
02.20201070000	Vestuário e artigos pessoais	15.000,00	0,00	0,00	14.000,00	15.000,00	14.000,00	1.000,00	0,00
02.20201080000	Material de escritório	8.500,00	0,00	0,00	0,00	8.500,00	0,00	8.500,00	0,00
02.20201090000	Produtos químicos e farmacêuticos	500,00	0,00	0,00	0,00	500,00	0,00	500,00	0,00
02.20201100000	Produtos vendidos nas farmácias	500,00	0,00	0,00	0,00	500,00	0,00	500,00	0,00
02.20201110000	Material de consumo clínico	1.000,00	0,00	0,00	0,00	1.000,00	0,00	1.000,00	0,00
02.20201120000	Material de transporte - Peças	7.500,00	0,00	0,00	0,00	7.500,00	0,00	7.500,00	0,00
02.20201140000	Outro material - Peças	1.000,00	0,00	0,00	0,00	1.000,00	0,00	1.000,00	0,00
	<b>Total</b>	<b>0,00</b>	<b>0,00</b>	<b>32.082.966,99</b>	<b>32.082.966,99</b>	<b>42.919.116,57</b>	<b>42.919.116,57</b>	<b>0,00</b>	<b>0,00</b>

COMUNIDADE INTERMUNICIPAL DAS BEIRAS E SERRA DA ESTRELA, CIM-BSE



Balancete Analítico

Referente ao mês: De 01-01-2020 a 31-12-2020 - 2020

Conta Local	Descrição	Saldo Inicial		Movimentos do Período		Movimentos Acumulados		Saldo Final	
		Débito	Crédito	Débito	Crédito	Débito	Crédito	Débito	Crédito
02.2020115000	Prêmios, condecorações e ofertas	1.000,00	0,00	0,00	0,00	1.000,00	0,00	1.000,00	0,00
02.2020117000	Ferramentas e utensílios	10.000,00	0,00	0,00	0,00	10.000,00	0,00	10.000,00	0,00
02.2020118000	Livros e documentação técnica	1.000,00	0,00	0,00	0,00	1.000,00	0,00	1.000,00	0,00
02.2020119000	Artigos honoríficos e de decoração	1.000,00	0,00	0,00	0,00	1.000,00	0,00	1.000,00	0,00
02.2020121000	Outros bens	1.000,00	0,00	330.000,00	0,00	331.000,00	0,00	331.000,00	0,00
02.2020201000	Encargos das instalações	3.000,00	0,00	0,00	0,00	3.000,00	0,00	3.000,00	0,00
02.2020202000	Limpeza e higiene	6.500,00	0,00	0,00	0,00	6.500,00	0,00	6.500,00	0,00
02.2020203000	Conservação de bens	7.500,00	0,00	14.000,00	0,00	21.500,00	0,00	21.500,00	0,00
02.2020204000	Locação de edifícios	40.000,00	0,00	0,00	0,00	40.000,00	0,00	40.000,00	0,00
02.2020205000	Locação de material de informática	5.000,00	0,00	0,00	0,00	5.000,00	0,00	5.000,00	0,00
02.2020206000	Locação de material de transporte	20.000,00	0,00	0,00	0,00	20.000,00	0,00	20.000,00	0,00
02.2020208000	Locação de outros bens	1.000,00	0,00	0,00	0,00	1.000,00	0,00	1.000,00	0,00
02.2020209000	Comunicações	10.000,00	0,00	0,00	0,00	10.000,00	0,00	10.000,00	0,00
02.2020210000	Transportes	1.500,00	0,00	0,00	0,00	1.500,00	0,00	1.500,00	0,00
02.2020211000	Representação dos serviços	2.500,00	0,00	0,00	0,00	2.500,00	0,00	2.500,00	0,00
02.2020212000	Seguros	10.000,00	0,00	0,00	0,00	10.000,00	0,00	10.000,00	0,00
02.2020213000	Deslocações e estadas	25.000,00	0,00	0,00	16.000,00	25.000,00	16.000,00	9.000,00	0,00
02.2020214000	Estudos, pareceres, projectos e consultoria	130.091,00	0,00	27.900,00	0,00	157.991,00	0,00	157.991,00	0,00
02.2020215000	Formação	5.000,00	0,00	0,00	0,00	5.000,00	0,00	5.000,00	0,00
02.2020216000	Seminários, exposições e similares	5.000,00	0,00	0,00	0,00	5.000,00	0,00	5.000,00	0,00
02.2020217000	Publicidade	15.000,00	0,00	0,00	0,00	15.000,00	0,00	15.000,00	0,00
02.2020218000	Vigilância e segurança	2.500,00	0,00	0,00	0,00	2.500,00	0,00	2.500,00	0,00
02.2020219000	Assistência técnica	16.000,00	0,00	0,00	0,00	16.000,00	0,00	16.000,00	0,00
02.2020220000	Outros trabalhos especializados	954.910,00	0,00	3.282,00	354.900,00	957.992,00	354.900,00	603.092,00	0,00
02.2020223000	Serviços de saúde	3.000,00	0,00	0,00	0,00	3.000,00	0,00	3.000,00	0,00
02.2020225000	Outros serviços	775.100,00	0,00	20.000,00	350.858,00	795.100,00	350.858,00	444.242,00	0,00
02.2030601000	Outros encargos financeiros	2.200,00	0,00	0,00	0,00	2.200,00	0,00	2.200,00	0,00
02.20405010100	Municipios	37.376,00	0,00	0,00	0,00	37.376,00	0,00	37.376,00	0,00
02.20501030000	Privadas	470.784,00	0,00	900.000,00	0,00	1.370.784,00	0,00	1.370.784,00	0,00
02.20602010101	Taxa de Gestão de Resíduos - TGR	2.900,00	0,00	0,00	0,00	2.900,00	0,00	2.900,00	0,00
02.20701060200	Outro	5.000,00	0,00	0,00	0,00	5.000,00	0,00	5.000,00	0,00
02.20701070000	Equipamento de informática	20.000,00	0,00	0,00	0,00	20.000,00	0,00	20.000,00	0,00
02.20701080000	Software informático	10.000,00	0,00	0,00	0,00	10.000,00	0,00	10.000,00	0,00
02.20701090000	Equipamento administrativo	25.000,00	0,00	0,00	0,00	25.000,00	0,00	25.000,00	0,00
02.20701150000	Outros investimentos	1.957.747,00	0,00	0,00	951.782,00	1.957.747,00	951.782,00	1.005.965,00	0,00
02.30101040400	Recrutamento do Pessoal para novos postos de trabalho	0,00	0,00	80.000,00	80.000,00	80.000,00	80.000,00	0,00	0,00
02.30101050000	Pessoal além dos quadros	0,00	0,00	4.900,00	4.900,00	4.900,00	4.900,00	0,00	0,00
02.30102040000	Ajudas de custo	0,00	0,00	4.000,00	4.000,00	4.000,00	4.000,00	0,00	0,00
02.30103050201	Caixa Geral de Aposentações	0,00	0,00	3.000,00	3.000,00	3.000,00	3.000,00	0,00	0,00
02.30103060202	Segurança social - Regime geral	0,00	0,00	3.000,00	3.000,00	3.000,00	3.000,00	0,00	0,00
02.30201020100	Gasolina	0,00	0,00	5.000,00	5.000,00	5.000,00	5.000,00	0,00	0,00
02.30201020200	Gasóleo	0,00	0,00	28.800,00	28.800,00	28.800,00	28.800,00	0,00	0,00
02.30201070000	Vestuário e artigos pessoais	0,00	0,00	14.000,00	14.000,00	14.000,00	14.000,00	0,00	0,00
02.30201210000	Outros bens	0,00	0,00	330.000,00	330.000,00	330.000,00	330.000,00	0,00	0,00
02.30202030000	Conservação de bens	0,00	0,00	14.000,00	14.000,00	14.000,00	14.000,00	0,00	0,00
02.30202130000	Deslocações e estadas	0,00	0,00	16.000,00	16.000,00	16.000,00	16.000,00	0,00	0,00
02.30202140000	Estudos, pareceres, projectos e consultoria	0,00	0,00	27.900,00	27.900,00	27.900,00	27.900,00	0,00	0,00
02.30202200000	Outros trabalhos especializados	0,00	0,00	357.782,00	357.782,00	357.782,00	357.782,00	0,00	0,00
<b>Total</b>		<b>0,00</b>	<b>0,00</b>	<b>32.082.966,99</b>	<b>32.082.966,99</b>	<b>42.919.116,57</b>	<b>42.919.116,57</b>	<b>0,00</b>	<b>0,00</b>

COMUNIDADE INTERMUNICIPAL DAS BEIRAS E SERRA DA ESTRELA, CIM-BSE



Balancete Analítico

Referente ao mês: De 01-01-2020 a 31-12-2020 - 2020

Conta Local	Descrição	Saldo Inicial		Movimentos do Período		Movimentos Acumulados		Saldo Final	
		Débito	Crédito	Débito	Crédito	Débito	Crédito	Débito	Crédito
02.30202250000	Outros serviços	0,00	0,00	370.858,00	370.858,00	370.858,00	370.858,00	0,00	0,00
02.30501030000	Privadas	0,00	0,00	900.000,00	900.000,00	900.000,00	900.000,00	0,00	0,00
02.30701150000	Outros investimentos	0,00	0,00	951.782,00	951.782,00	951.782,00	951.782,00	0,00	0,00
02.3.1.0103050201	Caixa Geral de Aposentações	0,00	0,00	3.000,00	3.000,00	3.000,00	3.000,00	0,00	0,00
02.3.1.0201020200	Gasóleo	0,00	0,00	16.900,00	16.900,00	16.900,00	16.900,00	0,00	0,00
02.3.1.0201210000	Outros bens	0,00	0,00	330.000,00	330.000,00	330.000,00	330.000,00	0,00	0,00
02.3.1.0202030000	Conservação de bens	0,00	0,00	14.000,00	14.000,00	14.000,00	14.000,00	0,00	0,00
02.3.1.0202140000	Estudos, pareceres, projetos e consultadoria	0,00	0,00	27.900,00	27.900,00	27.900,00	27.900,00	0,00	0,00
02.3.1.0202200000	Outros trabalhos especializados	0,00	0,00	3.282,00	3.282,00	3.282,00	3.282,00	0,00	0,00
02.3.1.0202250000	Outros serviços	0,00	0,00	20.000,00	20.000,00	20.000,00	20.000,00	0,00	0,00
02.3.1.0501030000	Privadas	0,00	0,00	900.000,00	900.000,00	900.000,00	900.000,00	0,00	0,00
02.3.1.10103050201	Caixa Geral de Aposentações	0,00	0,00	0,00	3.000,00	0,00	3.000,00	0,00	3.000,00
02.3.1.1.0201020200	Gasóleo	0,00	0,00	0,00	16.900,00	0,00	16.900,00	0,00	16.900,00
02.3.1.1.0201210000	Outros bens	0,00	0,00	0,00	330.000,00	0,00	330.000,00	0,00	330.000,00
02.3.1.1.0202030000	Conservação de bens	0,00	0,00	0,00	14.000,00	0,00	14.000,00	0,00	14.000,00
02.3.1.1.0202140000	Estudos, pareceres, projetos e consultadoria	0,00	0,00	0,00	27.900,00	0,00	27.900,00	0,00	27.900,00
02.3.1.1.0202200000	Outros trabalhos especializados	0,00	0,00	0,00	3.282,00	0,00	3.282,00	0,00	3.282,00
02.3.1.1.0202250000	Outros serviços	0,00	0,00	0,00	20.000,00	0,00	20.000,00	0,00	20.000,00
02.3.1.1.0501030000	Privadas	0,00	0,00	0,00	900.000,00	0,00	900.000,00	0,00	900.000,00
02.3.1.20103050201	Caixa Geral de Aposentações	0,00	0,00	3.000,00	0,00	3.000,00	0,00	3.000,00	0,00
02.3.1.2.0201020200	Gasóleo	0,00	0,00	16.900,00	0,00	16.900,00	0,00	16.900,00	0,00
02.3.1.2.0201210000	Outros bens	0,00	0,00	330.000,00	0,00	330.000,00	0,00	330.000,00	0,00
02.3.1.2.0202030000	Conservação de bens	0,00	0,00	14.000,00	0,00	14.000,00	0,00	14.000,00	0,00
02.3.1.2.0202140000	Estudos, pareceres, projetos e consultadoria	0,00	0,00	27.900,00	0,00	27.900,00	0,00	27.900,00	0,00
02.3.1.2.0202200000	Outros trabalhos especializados	0,00	0,00	3.282,00	0,00	3.282,00	0,00	3.282,00	0,00
02.3.1.2.0202250000	Outros serviços	0,00	0,00	20.000,00	0,00	20.000,00	0,00	20.000,00	0,00
02.3.1.2.0501030000	Privadas	0,00	0,00	900.000,00	0,00	900.000,00	0,00	900.000,00	0,00
02.3.20101040400	Recrutamento de Pessoal para novos postos de trabalho	0,00	0,00	80.000,00	80.000,00	80.000,00	80.000,00	0,00	0,00
02.3.20101050000	Pessoal além dos quadros	0,00	0,00	4.900,00	4.900,00	4.900,00	4.900,00	0,00	0,00
02.3.20102040000	Ajudas de custo	0,00	0,00	4.000,00	4.000,00	4.000,00	4.000,00	0,00	0,00
02.3.20103050202	Segurança social - Regime geral	0,00	0,00	3.000,00	3.000,00	3.000,00	3.000,00	0,00	0,00
02.3.20201020100	Gasolina	0,00	0,00	5.000,00	5.000,00	5.000,00	5.000,00	0,00	0,00
02.3.20201020200	Gasóleo	0,00	0,00	11.900,00	11.900,00	11.900,00	11.900,00	0,00	0,00
02.3.20201070000	Vestúdio e artigos pessoais	0,00	0,00	14.000,00	14.000,00	14.000,00	14.000,00	0,00	0,00
02.3.20202130000	Deslocações e estadas	0,00	0,00	16.000,00	16.000,00	16.000,00	16.000,00	0,00	0,00
02.3.20202200000	Outros trabalhos especializados	0,00	0,00	354.500,00	354.500,00	354.500,00	354.500,00	0,00	0,00
02.3.20202250000	Outros serviços	0,00	0,00	350.858,00	350.858,00	350.858,00	350.858,00	0,00	0,00
02.3.20701150000	Outros investimentos	0,00	0,00	951.782,00	951.782,00	951.782,00	951.782,00	0,00	0,00
02.3.2.1.0101040400	Recrutamento de Pessoal para novos postos de trabalho	0,00	0,00	80.000,00	0,00	80.000,00	0,00	80.000,00	0,00
02.3.2.1.0101050000	Pessoal além dos quadros	0,00	0,00	4.900,00	0,00	4.900,00	0,00	4.900,00	0,00
02.3.2.1.0102040000	Ajudas de custo	0,00	0,00	4.000,00	0,00	4.000,00	0,00	4.000,00	0,00
02.3.2.1.0103050202	Segurança social - Regime geral	0,00	0,00	3.000,00	0,00	3.000,00	0,00	3.000,00	0,00
02.3.2.1.0201020100	Gasolina	0,00	0,00	5.000,00	0,00	5.000,00	0,00	5.000,00	0,00
02.3.2.1.0201020200	Gasóleo	0,00	0,00	11.900,00	0,00	11.900,00	0,00	11.900,00	0,00
02.3.2.1.0201070000	Vestúdio e artigos pessoais	0,00	0,00	14.000,00	0,00	14.000,00	0,00	14.000,00	0,00
02.3.2.1.0202130000	Deslocações e estadas	0,00	0,00	16.000,00	0,00	16.000,00	0,00	16.000,00	0,00
02.3.2.1.0202200000	Outros trabalhos especializados	0,00	0,00	354.500,00	0,00	354.500,00	0,00	354.500,00	0,00
02.3.2.1.0202250000	Outros serviços	0,00	0,00	350.858,00	0,00	350.858,00	0,00	350.858,00	0,00
02.3.2.1.0701150000	Outros investimentos	0,00	0,00	951.782,00	0,00	951.782,00	0,00	951.782,00	0,00
	<b>Total</b>	<b>0,00</b>	<b>0,00</b>	<b>32.082.966,99</b>	<b>32.082.966,99</b>	<b>42.919.116,57</b>	<b>42.919.116,57</b>	<b>0,00</b>	<b>0,00</b>

COMUNIDADE INTERMUNICIPAL DAS BEIRAS E SERRA DA ESTRELA, CIM-BSE



Balancete Analítico

Referente ao mês: De 01-01-2020 a 31-12-2020 - 2020

Conta Local	Descrição	Saldo Inicial		Movimentos do Período		Movimentos Acumulados		Saldo Final	
		Débito	Crédito	Débito	Crédito	Débito	Crédito	Débito	Crédito
02.3.2.20101040400	Recrutamento de Pessoal para novos postos de trabalho	0,00	0,00	0,00	80.000,00	0,00	80.000,00	0,00	80.000,00
02.3.2.20101060000	Pessoal além dos quadros	0,00	0,00	0,00	4.900,00	0,00	4.900,00	0,00	4.900,00
02.3.2.20102040000	Ajudas de custo	0,00	0,00	0,00	4.000,00	0,00	4.000,00	0,00	4.000,00
02.3.2.20103050202	Segurança social - Regime geral	0,00	0,00	0,00	3.000,00	0,00	3.000,00	0,00	3.000,00
02.3.2.20201020100	Gasolina	0,00	0,00	0,00	5.000,00	0,00	5.000,00	0,00	5.000,00
02.3.2.20201020200	Gasóleo	0,00	0,00	0,00	11.900,00	0,00	11.900,00	0,00	11.900,00
02.3.2.20201070000	Vestuário e artigos pessoais	0,00	0,00	0,00	14.000,00	0,00	14.000,00	0,00	14.000,00
02.3.2.20202130000	Deslocações e estadas	0,00	0,00	0,00	16.000,00	0,00	16.000,00	0,00	16.000,00
02.3.2.20202200000	Outros trabalhos especializados	0,00	0,00	0,00	354.500,00	0,00	354.500,00	0,00	354.500,00
02.3.2.20202250000	Outros serviços	0,00	0,00	0,00	350.858,00	0,00	350.858,00	0,00	350.858,00
02.3.2.20701150000	Outros investimentos	0,00	0,00	0,00	951.782,00	0,00	951.782,00	0,00	951.782,00
02.40101020000	Órgãos sociais	0,00	72.500,00	67.851,88	0,00	67.851,88	72.500,00	0,00	4.648,12
02.40101040100	Pessoal em funções	0,00	130.000,00	119.778,19	0,00	119.778,19	130.000,00	0,00	10.221,81
02.40101040200	Alterações obrigatórias de posicionamento remuneratório	0,00	100,00	0,00	0,00	0,00	100,00	0,00	100,00
02.40101040300	Alterações facultativas de posicionamento remuneratório	0,00	100,00	0,00	0,00	0,00	100,00	0,00	100,00
02.40101040400	Recrutamento de Pessoal para novos postos de trabalho	0,00	80.000,00	80.000,00	0,00	80.000,00	80.000,00	0,00	0,00
02.40101050000	Pessoal além dos quadros	0,00	5.000,00	4.900,00	0,00	4.900,00	5.000,00	0,00	100,00
02.40101060100	Pessoal em funções	0,00	110.000,00	108.704,51	0,00	108.704,51	110.000,00	0,00	1.295,49
02.40101060200	Alterações obrigatórias de posicionamento remuneratório	0,00	100,00	0,00	0,00	0,00	100,00	0,00	100,00
02.40101060300	Alterações facultativas de posicionamento remuneratório	0,00	100,00	0,00	0,00	0,00	100,00	0,00	100,00
02.40101060400	Recrutamento de Pessoal para novos postos de trabalho	0,00	100,00	0,00	0,00	0,00	100,00	0,00	100,00
02.40101070000	Pessoal em regime de tarefa ou avença	0,00	100,00	0,00	0,00	0,00	100,00	0,00	100,00
02.40101090000	Pessoal em qualquer outra situação	0,00	100,00	0,00	0,00	0,00	100,00	0,00	100,00
02.40101110000	Representação	0,00	25.000,00	20.447,19	0,00	20.447,19	25.000,00	0,00	4.552,81
02.40101130000	Subsídio de retenção	0,00	38.000,00	24.365,16	0,00	24.365,16	38.000,00	0,00	13.634,84
02.40101140000	Subsídios de férias e de Natal	0,00	75.000,00	51.261,18	0,00	51.261,18	75.000,00	0,00	23.738,82
02.40102020000	Horas extraordinárias	0,00	100,00	0,00	0,00	0,00	100,00	0,00	100,00
02.40102040000	Ajudas de custo	0,00	5.000,00	4.574,39	0,00	4.574,39	5.000,00	0,00	425,61
02.40102130200	Outros	0,00	27.500,00	4.014,21	0,00	4.014,21	27.500,00	0,00	23.485,79
02.40102140000	Outros abonos em numerário ou espécie	0,00	100,00	0,00	0,00	0,00	100,00	0,00	100,00
02.40103050100	Assistência na doença dos funcionários públicos (ADSE)	0,00	10.000,00	6.020,01	0,00	6.020,01	10.000,00	0,00	3.979,99
02.40103050201	Caixa Geral de Aposentações	0,00	12.500,00	15.041,48	3.000,00	15.041,48	15.500,00	0,00	458,52
02.40103050202	Segurança social - Regime geral	0,00	110.000,00	68.277,17	0,00	68.277,17	110.000,00	0,00	40.722,83
02.40103090100	Seguros de acidentes no trabalho e doenças profissionais	0,00	17.500,00	13.141,42	0,00	13.141,42	17.500,00	0,00	4.358,58
02.40201010000	Matérias-primas e subsidiárias	0,00	2.500,00	0,00	0,00	0,00	2.500,00	0,00	2.500,00
02.40201020100	Gasolina	0,00	8.500,00	5.000,00	0,00	5.000,00	8.500,00	0,00	3.500,00
02.40201020200	Gasóleo	0,00	22.000,00	32.140,84	16.900,00	32.140,84	38.900,00	0,00	6.759,16
02.40201029900	Outros	0,00	2.600,00	0,00	0,00	0,00	2.600,00	0,00	2.600,00
02.40201040000	Limpeza e higiene	0,00	1.750,00	0,00	0,00	0,00	1.750,00	0,00	1.750,00
02.40201050000	Alimentação - Relações confeccionadas	0,00	2.500,00	406,38	0,00	406,38	2.500,00	0,00	2.093,62
02.40201060000	Alimentação - Gêneros para confeccionar	0,00	2.500,00	0,00	0,00	0,00	2.500,00	0,00	2.500,00
02.40201070000	Vestuário e artigos pessoais	0,00	15.000,00	14.341,93	341,93	14.341,93	15.341,93	0,00	1.000,00
	<b>Total</b>	<b>0,00</b>	<b>0,00</b>	<b>32.082.966,99</b>	<b>32.082.966,99</b>	<b>42.919.116,57</b>	<b>42.919.116,57</b>	<b>0,00</b>	<b>0,00</b>

## COMUNIDADE INTERMUNICIPAL DAS BEIRAS E SERRA DA ESTRELA, CIM-BSE



## Balancete Analítico

Referente ao mês: De 01-01-2020 a 31-12-2020 - 2020

Conta Local	Descrição	Saldo Inicial		Movimentos do Período		Movimentos Acumulados		Saldo Final	
		Débito	Crédito	Débito	Crédito	Débito	Crédito	Débito	Crédito
02.4020108000	Material de escritório	0,00	9.500,00	6.682,73	1.050,00	6.682,73	10.550,00	0,00	3.867,27
02.4020109000	Produtos químicos e farmacêuticos	0,00	500,00	0,00	0,00	0,00	500,00	0,00	500,00
02.4020110000	Produtos vendidos nas farmácias	0,00	500,00	263,80	0,00	263,80	500,00	0,00	236,20
02.4020111000	Material de consumo clínico	0,00	1.000,00	0,00	0,00	0,00	1.000,00	0,00	1.000,00
02.4020112000	Material de transporte - Peças	0,00	7.500,00	0,00	0,00	0,00	7.500,00	0,00	7.500,00
02.4020114000	Outro material - Peças	0,00	1.000,00	0,00	0,00	0,00	1.000,00	0,00	1.000,00
02.4020115000	Prêmios, condecorações e ofertas	0,00	1.000,00	0,00	0,00	0,00	1.000,00	0,00	1.000,00
02.4020117000	Ferramentas e utensílios	0,00	9.793,65	9.632,52	0,00	9.632,52	9.793,65	0,00	161,13
02.4020118000	Livros e documentação técnica	0,00	1.000,00	0,00	0,00	0,00	1.000,00	0,00	1.000,00
02.4020119000	Artigos honoríficos e de decoração	0,00	1.000,00	0,00	0,00	0,00	1.000,00	0,00	1.000,00
02.4020121000	Outros bens	0,00	1.000,00	294.101,80	330.000,00	294.101,80	331.000,00	0,00	36.898,20
02.4020201000	Encargos das instalações	0,00	3.000,00	347,42	0,00	347,42	3.000,00	0,00	2.652,58
02.4020202000	Limpeza e higiene	0,00	6.044,90	5.595,51	0,00	5.595,51	6.044,90	0,00	449,39
02.4020203000	Conservação de bens	0,00	7.500,00	8.488,23	14.000,00	8.488,23	21.500,00	0,00	13.011,77
02.4020204000	Locação de edifícios	0,00	40.000,00	1.095,00	0,00	1.095,00	40.000,00	0,00	38.905,00
02.4020205000	Locação de material de informática	0,00	5.000,00	0,00	0,00	0,00	5.000,00	0,00	5.000,00
02.4020206000	Locação de material de transporte	0,00	20.000,00	798,50	0,00	798,50	20.000,00	0,00	19.201,50
02.4020208000	Locação de outros bens	0,00	1.000,00	0,00	0,00	0,00	1.000,00	0,00	1.000,00
02.4020209000	Comunicações	0,00	10.000,00	9.022,64	0,00	9.022,64	10.000,00	0,00	977,36
02.4020210000	Transportes	0,00	1.500,00	0,00	0,00	0,00	1.500,00	0,00	1.500,00
02.4020211000	Representação dos serviços	0,00	2.500,00	2.427,45	0,00	2.427,45	2.500,00	0,00	72,55
02.4020212000	Seguros	0,00	10.000,00	5.922,10	0,00	5.922,10	10.000,00	0,00	4.077,90
02.4020213000	Deslocações e estadas	0,00	25.000,00	23.693,06	0,00	23.693,06	25.000,00	0,00	1.306,94
02.4020214000	Estudos, pareceres, projetos e consultoria	0,00	106.691,48	54.658,00	27.900,00	54.658,00	136.591,48	0,00	81.733,48
02.4020215000	Formação	0,00	5.000,00	0,00	0,00	0,00	5.000,00	0,00	5.000,00
02.4020216000	Seminários, exposições e similares	0,00	5.000,00	0,00	0,00	0,00	5.000,00	0,00	5.000,00
02.4020217000	Publicidade	0,00	15.000,00	7.823,00	0,00	7.823,00	15.000,00	0,00	7.177,00
02.4020218000	Vigilância e segurança	0,00	2.500,00	15,38	0,00	15,38	2.500,00	0,00	2.484,62
02.4020219000	Assistência técnica	0,00	15.000,00	8.758,95	0,00	8.758,95	15.000,00	0,00	6.241,05
02.4020220000	Outros trabalhos especializados	0,00	954.310,00	430.247,03	3.282,00	430.247,03	957.592,00	0,00	527.344,97
02.4020221000	Serviços de saúde	0,00	3.000,00	1.060,00	0,00	1.060,00	3.000,00	0,00	1.940,00
02.4020225000	Outros serviços	0,00	788.458,00	725.296,93	20.000,00	725.296,93	788.458,00	0,00	63.161,07
02.4030601000	Outros encargos financeiros	0,00	2.200,00	316,57	0,00	316,57	2.200,00	0,00	1.883,43
02.4040601010	Municipais	0,00	36.168,50	31.478,53	0,00	31.478,53	36.168,50	0,00	4.691,97
02.4050103000	Privadas	0,00	463.477,70	1.369.595,36	900.000,00	1.369.595,36	1.363.477,70	0,00	3.082,34
02.4060201010	Taxa de Gestão de Resíduos - TGR	0,00	2.500,00	0,00	0,00	0,00	2.500,00	0,00	2.500,00
02.4070106000	Outro	0,00	5.000,00	0,00	0,00	0,00	5.000,00	0,00	5.000,00
02.4070107000	Equipamento de informática	0,00	20.000,00	2.819,65	0,00	2.819,65	20.000,00	0,00	17.180,35
02.4070108000	Software informático	0,00	10.000,00	0,00	0,00	0,00	10.000,00	0,00	10.000,00
02.4070109000	Equipamento administrativo	0,00	25.000,00	2.575,60	479,67	2.575,60	26.479,67	0,00	22.904,07
02.4070115000	Outros investimentos	0,00	1.957.747,00	1.797.743,79	0,00	1.797.743,79	1.957.747,00	0,00	160.003,21
02.5010102000	Órgãos sociais	0,00	0,00	67.851,88	67.851,88	67.851,88	67.851,88	0,00	0,00
02.5010104010	Pessoal em funções	0,00	0,00	119.778,19	119.778,19	119.778,19	119.778,19	0,00	0,00
02.5010106010	Pessoal em funções	0,00	0,00	108.704,51	108.704,51	108.704,51	108.704,51	0,00	0,00
02.5010111000	Representação	0,00	0,00	20.447,19	20.447,19	20.447,19	20.447,19	0,00	0,00
02.5010113000	Subsídio de refeição	0,00	0,00	24.365,16	24.365,16	24.365,16	24.365,16	0,00	0,00
02.5010114000	Subsídios de férias e de Natal	0,00	0,00	51.261,18	51.261,18	51.261,18	51.261,18	0,00	0,00
02.5010204000	Ajuda de custo	0,00	0,00	574,39	574,39	574,39	574,39	0,00	0,00
02.5010213000	Outros	0,00	0,00	4.014,21	4.014,21	4.014,21	4.014,21	0,00	0,00
	<b>Total</b>	<b>0,00</b>	<b>0,00</b>	<b>32.062.966,99</b>	<b>32.062.966,99</b>	<b>42.919.116,67</b>	<b>42.919.116,67</b>	<b>0,00</b>	<b>0,00</b>

COMUNIDADE INTERMUNICIPAL DAS BEIRAS E SERRA DA ESTRELA, CIM-BSE



Balancete Analítico

Referente ao mês: De 01-01-2020 a 31-12-2020 - 2020

Conta Local	Descrição	Saldo Inicial		Movimentos do Período		Movimentos Acumulados		Saldo Final	
		Débito	Crédito	Débito	Crédito	Débito	Crédito	Débito	Crédito
02.50103050100	A assistência na doença dos funcionários públicos (ADSE)	0,00	0,00	6.020,01	6.020,01	6.020,01	6.020,01	0,00	0,00
02.50103050201	Caixa Geral de Aposentações	0,00	0,00	15.041,48	15.041,48	15.041,48	15.041,48	0,00	0,00
02.50103050202	Segurança social - Regime geral	0,00	0,00	66.277,17	66.277,17	66.277,17	66.277,17	0,00	0,00
02.50103050100	Seguros de acidentes no trabalho e doenças profissionais	0,00	0,00	13.141,42	13.141,42	13.141,42	13.141,42	0,00	0,00
02.50201020200	Gestão	0,00	0,00	20.240,84	20.240,84	20.240,84	20.240,84	0,00	0,00
02.50201050000	Alimentação - Refeições confeccionadas	0,00	0,00	408,38	408,38	408,38	408,38	0,00	0,00
02.50201070000	Vestuário e artigos pessoais	0,00	0,00	341,93	341,93	341,93	341,93	0,00	0,00
02.50201080000	Material de escritório	0,00	0,00	7.732,73	7.732,73	7.732,73	7.732,73	0,00	0,00
02.50201100000	Produtos vendidos nas farmácias	0,00	0,00	263,80	263,80	263,80	263,80	0,00	0,00
02.50201170000	Ferramentas e utensílios	206,35	206,35	9.632,52	9.632,52	9.838,87	9.838,87	0,00	0,00
02.50201210000	Outros bens	0,00	0,00	294.101,80	294.101,80	294.101,80	294.101,80	0,00	0,00
02.50202010000	Encargos das instalações	0,00	0,00	347,42	347,42	347,42	347,42	0,00	0,00
02.50202020000	Limpeza e higiene	455,10	455,10	5.595,51	5.595,51	6.050,61	6.050,61	0,00	0,00
02.50202030000	Conservação de bens	0,00	0,00	8.488,23	8.488,23	8.488,23	8.488,23	0,00	0,00
02.50202040000	Locação de edifícios	0,00	0,00	1.095,00	1.095,00	1.095,00	1.095,00	0,00	0,00
02.50202050000	Locação do material de transporte	0,00	0,00	799,50	799,50	799,50	799,50	0,00	0,00
02.50202060000	Comunicações	0,00	0,00	9.022,64	9.022,64	9.022,64	9.022,64	0,00	0,00
02.50202110000	Representação dos serviços	0,00	0,00	2.427,45	2.427,45	2.427,45	2.427,45	0,00	0,00
02.50202120000	Seguros	0,00	0,00	5.922,10	5.922,10	5.922,10	5.922,10	0,00	0,00
02.50202130000	Deslocações e estadas	0,00	0,00	7.653,06	7.653,06	7.653,06	7.653,06	0,00	0,00
02.50202140000	Estudos, pareceres, projetos e consultoria	21.399,54	21.399,54	54.858,00	54.858,00	76.257,54	76.257,54	0,00	0,00
02.50202170000	Publicidade	0,00	0,00	7.923,00	7.923,00	7.923,00	7.923,00	0,00	0,00
02.50202180000	Vigilância e segurança	0,00	0,00	15,38	15,38	15,38	15,38	0,00	0,00
02.50202190000	Assistência técnica	0,00	0,00	5.088,95	5.088,95	5.088,95	5.088,95	0,00	3.690,00
02.50202200000	Outros trabalhos especializados	0,00	0,00	75.747,03	75.747,03	75.747,03	75.747,03	0,00	0,00
02.50202220000	Serviços de saúde	0,00	0,00	1.060,00	1.060,00	1.060,00	1.060,00	0,00	0,00
02.50202250000	Outros serviços	6.642,00	6.642,00	369.284,33	374.438,93	375.926,33	381.080,93	0,00	5.154,60
02.50305010000	Outros encargos financeiros	0,00	0,00	316,57	316,57	316,57	316,57	0,00	0,00
02.50405010100	Municípios	1.207,50	1.207,50	31.476,53	31.476,53	32.684,03	32.684,03	0,00	0,00
02.50501030000	Privados	7.306,30	7.306,30	1.399.595,36	1.399.595,36	1.396.901,66	1.396.901,66	0,00	0,00
02.50701070000	Equipamento de informática	0,00	0,00	2.819,65	2.819,65	2.819,65	2.819,65	0,00	0,00
02.50701090000	Equipamento administrativo	0,00	0,00	2.575,60	2.575,60	2.575,60	2.575,60	0,00	0,00
02.50701150000	Outros investimentos	0,00	0,00	845.961,79	845.961,79	845.961,79	845.961,79	0,00	0,00
02.5.10101020000	Órgãos sociais	0,00	0,00	0,00	67.851,88	0,00	67.851,88	0,00	67.851,88
02.5.10101040100	Pessoal em funções	0,00	0,00	0,00	119.778,19	0,00	119.778,19	0,00	119.778,19
02.5.10101060100	Pessoal em funções	0,00	0,00	0,00	108.704,51	0,00	108.704,51	0,00	108.704,51
02.5.10101110000	Representação	0,00	0,00	0,00	20.447,19	0,00	20.447,19	0,00	20.447,19
02.5.10101130000	Subsídio de refeição	0,00	0,00	0,00	24.365,16	0,00	24.365,16	0,00	24.365,16
02.5.10101140000	Subsídios de férias e de Natal	0,00	0,00	0,00	51.261,18	0,00	51.261,18	0,00	51.261,18
02.5.10102040000	Ajudas de custo	0,00	0,00	0,00	574,39	0,00	574,39	0,00	574,39
02.5.10102130200	Diversos	0,00	0,00	0,00	4.014,21	0,00	4.014,21	0,00	4.014,21
02.5.10103050100	A assistência na doença dos funcionários públicos (ADSE)	0,00	0,00	0,00	6.020,01	0,00	6.020,01	0,00	6.020,01
02.5.10103050201	Caixa Geral de Aposentações	0,00	0,00	0,00	15.041,48	0,00	15.041,48	0,00	15.041,48
02.5.10103050202	Segurança social - Regime geral	0,00	0,00	0,00	66.277,17	0,00	66.277,17	0,00	66.277,17
02.5.10103050100	Seguros de acidentes no trabalho e doenças profissionais	0,00	0,00	0,00	13.141,42	0,00	13.141,42	0,00	13.141,42
02.5.10201020200	Gestão	0,00	0,00	0,00	20.240,84	0,00	20.240,84	0,00	20.240,84
	<b>Total</b>	<b>0,00</b>	<b>0,00</b>	<b>32.082.968,99</b>	<b>32.082.968,99</b>	<b>42.919.116,57</b>	<b>42.919.116,57</b>	<b>0,00</b>	<b>0,00</b>



COMUNIDADE INTERMUNICIPAL DAS BEIRAS E SERRA DA ESTRELA, CIM-BSE



Balancete Analítico

Referente ao mês: De 01-01-2020 a 31-12-2020 - 2020

Conta Local	Descrição	Saldo Inicial		Movimentos do Período		Movimentos Acumulados		Saldo Final	
		Débito	Crédito	Débito	Crédito	Débito	Crédito	Débito	Crédito
02.5.10201060000	Alimentação - Refeições confeccionadas	0,00	0,00	0,00	408,38	0,00	408,38	0,00	408,38
02.5.10201070000	Vestuário e artigos pessoais	0,00	0,00	341,93	341,93	341,93	341,93	0,00	0,00
02.5.10201080000	Material de escritório	0,00	0,00	1.050,00	6.682,73	1.050,00	6.682,73	0,00	5.632,73
02.5.10201100000	Produtos vendidos nas farmácias	0,00	0,00	0,00	263,80	0,00	263,80	0,00	263,80
02.5.10201170000	Ferramentas e utensílios	0,00	206,35	0,00	9.632,52	0,00	9.638,87	0,00	9.638,87
02.5.10201210000	Outros bens	0,00	0,00	0,00	294.101,80	0,00	294.101,80	0,00	294.101,80
02.5.10202010000	Encargos das instalações	0,00	0,00	0,00	347,42	0,00	347,42	0,00	347,42
02.5.10202020000	Limpeza e higiene	0,00	455,10	0,00	5.595,51	0,00	6.050,61	0,00	6.050,61
02.5.10202030000	Conservação de bens	0,00	0,00	0,00	8.488,23	0,00	8.488,23	0,00	8.488,23
02.5.10202040000	Locação de edifício	0,00	0,00	0,00	1.095,00	0,00	1.095,00	0,00	1.095,00
02.5.10202060000	Locação de material de transporte	0,00	0,00	0,00	799,50	0,00	799,50	0,00	799,50
02.5.10202090000	Comunicações	0,00	0,00	0,00	9.022,64	0,00	9.022,64	0,00	9.022,64
02.5.10202100000	Representação dos serviços	0,00	0,00	0,00	2.427,45	0,00	2.427,45	0,00	2.427,45
02.5.10202120000	Seguros	0,00	0,00	0,00	5.922,10	0,00	5.922,10	0,00	5.922,10
02.5.10202130000	Deslocações e estadas	0,00	0,00	0,00	7.653,06	0,00	7.653,06	0,00	7.653,06
02.5.10202140000	Estudos, pareceres, projectos e consultoria	0,00	21.299,54	0,00	54.858,00	0,00	76.257,54	0,00	76.257,54
02.5.10202170000	Publicidade	0,00	0,00	0,00	7.923,00	0,00	7.923,00	0,00	7.923,00
02.5.10202180000	Vigilância e segurança	0,00	0,00	0,00	15,38	0,00	15,38	0,00	15,38
02.5.10202180000	Assistência técnica	0,00	0,00	0,00	8.758,95	0,00	8.758,95	0,00	8.758,95
02.5.10202200000	Outros trabalhos especializados	0,00	0,00	0,00	75.747,03	0,00	75.747,03	0,00	75.747,03
02.5.10202220000	Serviços de saúde	0,00	0,00	0,00	1.060,00	0,00	1.060,00	0,00	1.060,00
02.5.10202250000	Outros serviços	0,00	6.642,00	0,54	374.438,93	0,54	381.080,93	0,00	381.080,39
02.5.10306010000	Outros encargos financeiros	0,00	0,00	0,00	316,57	0,00	316,57	0,00	316,57
02.5.10405010100	Municipais	0,00	1.207,50	0,00	31.476,53	0,00	32.684,03	0,00	32.684,03
02.5.10501030000	Privadas	0,00	7.206,30	0,00	1.359.595,36	0,00	1.366.801,66	0,00	1.366.801,66
02.5.10701070000	Equipamento de informática	0,00	0,00	0,00	2.819,65	0,00	2.819,65	0,00	2.819,65
02.5.10701090000	Equipamento administrativo	0,00	0,00	479,67	2.575,60	479,67	2.575,60	0,00	2.095,93
02.5.10701150000	Outros investimentos	0,00	0,00	0,00	845.961,79	0,00	845.961,79	0,00	845.961,79
02.5.20101020000	Órgãos sociais	0,00	0,00	67.851,88	0,00	67.851,88	0,00	67.851,88	0,00
02.5.20101040100	Pessoal em funções	0,00	0,00	119.778,19	0,00	119.778,19	0,00	119.778,19	0,00
02.5.20101060100	Pessoal em funções	0,00	0,00	108.704,51	0,00	108.704,51	0,00	108.704,51	0,00
02.5.20101110000	Representação	0,00	0,00	20.447,19	0,00	20.447,19	0,00	20.447,19	0,00
02.5.20101130000	Subsídio de refeição	0,00	0,00	24.365,16	0,00	24.365,16	0,00	24.365,16	0,00
02.5.20101140000	Subsídios de férias e de Natal	0,00	0,00	51.261,18	0,00	51.261,18	0,00	51.261,18	0,00
02.5.20102040000	Ajuda de custo	0,00	0,00	574,39	0,00	574,39	0,00	574,39	0,00
02.5.20102130000	Outros	0,00	0,00	4.014,21	0,00	4.014,21	0,00	4.014,21	0,00
02.5.20103050100	Assistência na doença dos funcionários públicos (ADSE)	0,00	0,00	6.020,01	0,00	6.020,01	0,00	6.020,01	0,00
02.5.20103050201	Caixa Geral de Aposentações	0,00	0,00	15.041,48	0,00	15.041,48	0,00	15.041,48	0,00
02.5.20103050202	Segurança social - Regime geral	0,00	0,00	66.277,17	0,00	66.277,17	0,00	66.277,17	0,00
02.5.20103090100	Seguros de acidentes no trabalho e doenças profissionais	0,00	0,00	13.141,42	0,00	13.141,42	0,00	13.141,42	0,00
02.5.20201020000	Gasóleo	0,00	0,00	20.240,84	0,00	20.240,84	0,00	20.240,84	0,00
02.5.20201050000	Alimentação - Refeições confeccionadas	0,00	0,00	408,38	0,00	408,38	0,00	408,38	0,00
02.5.20201080000	Material de escritório	0,00	0,00	6.682,73	1.050,00	6.682,73	1.050,00	5.632,73	0,00
02.5.20201100000	Produtos vendidos nas farmácias	0,00	0,00	263,80	0,00	263,80	0,00	263,80	0,00
02.5.20201170000	Ferramentas e utensílios	206,35	0,00	9.632,52	0,00	9.638,87	0,00	9.638,87	0,00
02.5.20201210000	Outros bens	0,00	0,00	294.101,80	0,00	294.101,80	0,00	294.101,80	0,00
02.5.20202010000	Encargos das instalações	0,00	0,00	347,42	0,00	347,42	0,00	347,42	0,00
02.5.20202020000	Limpeza e higiene	455,10	0,00	5.595,51	0,00	6.050,61	0,00	6.050,61	0,00
02.5.20202030000	Conservação de bens	0,00	0,00	8.488,23	0,00	8.488,23	0,00	8.488,23	0,00
<b>Total</b>		<b>0,00</b>	<b>0,00</b>	<b>32.082.966,89</b>	<b>32.082.966,99</b>	<b>42.919.116,57</b>	<b>42.919.116,57</b>	<b>0,00</b>	<b>0,00</b>

COMUNIDADE INTERMUNICIPAL DAS BEIRAS E SERRA DA ESTRELA, CIM-BSE



Balancete Analítico

Referente ao mês: De 01-01-2020 a 31-12-2020 - 2020

Conta Local	Descrição	Saldo Inicial		Movimentos do Período		Movimentos Acumulados		Saldo Final	
		Débito	Crédito	Débito	Crédito	Débito	Crédito	Débito	Crédito
02.5.20202040000	Locação de edifícios	0,00	0,00	1.095,00	0,00	1.095,00	0,00	1.095,00	0,00
02.5.20202060000	Locação de material de transporte	0,00	0,00	799,50	0,00	799,50	0,00	799,50	0,00
02.5.20202090000	Comunicações	0,00	0,00	9.022,64	0,00	9.022,64	0,00	9.022,64	0,00
02.5.20202110000	Representação dos serviços	0,00	0,00	2.427,45	0,00	2.427,45	0,00	2.427,45	0,00
02.5.20202120000	Seguros	0,00	0,00	5.922,10	0,00	5.922,10	0,00	5.922,10	0,00
02.5.20202130000	Deslocações e estadas	0,00	0,00	7.653,06	0,00	7.653,06	0,00	7.653,06	0,00
02.5.20202140000	Estudos, pareceres, projectos e consultadoria	21.399,54	0,00	54.858,00	0,00	76.257,54	0,00	76.257,54	0,00
02.5.20202170000	Publicidade	0,00	0,00	7.923,00	0,00	7.923,00	0,00	7.923,00	0,00
02.5.20202180000	Vigilância e segurança	0,00	0,00	15,38	0,00	15,38	0,00	15,38	0,00
02.5.20202190000	Assistência técnica	0,00	0,00	5.068,95	0,00	5.068,95	0,00	5.068,95	0,00
02.5.20202200000	Outros trabalhos especializados	0,00	0,00	75.747,03	0,00	75.747,03	0,00	75.747,03	0,00
02.5.20202220000	Serviços de saúde	0,00	0,00	1.060,00	0,00	1.060,00	0,00	1.060,00	0,00
02.5.20202290000	Outros serviços	6.642,70	0,00	369.263,79	0,00	375.925,79	0,00	375.925,79	0,00
02.5.20309010000	Outros encargos financeiros	0,00	0,00	316,57	0,00	316,57	0,00	316,57	0,00
02.5.20409010100	Municípios	1.207,50	0,00	31.476,53	0,00	32.684,03	0,00	32.684,03	0,00
02.5.20501030000	Privadas	7.306,30	0,00	1.358.595,36	0,00	1.365.901,66	0,00	1.365.901,66	0,00
02.5.20701070000	Equipamento de informática	0,00	0,00	2.819,65	0,00	2.819,65	0,00	2.819,65	0,00
02.5.20701090000	Equipamento administrativo	0,00	0,00	2.095,93	0,00	2.095,93	0,00	2.095,93	0,00
02.5.20701190000	Outros investimentos	0,00	0,00	845.961,79	0,00	845.961,79	0,00	845.961,79	0,00
02.60101020000	Órgãos sociais	0,00	0,00	67.851,68	67.851,68	67.851,68	67.851,68	0,00	0,00
02.60101040100	Pessoal em funções	0,00	0,00	119.778,19	119.778,19	119.778,19	119.778,19	0,00	0,00
02.60101060100	Pessoal em funções	0,00	0,00	108.704,51	108.704,51	108.704,51	108.704,51	0,00	0,00
02.60101110000	Representação	0,00	0,00	20.447,19	20.447,19	20.447,19	20.447,19	0,00	0,00
02.60101130000	Subsídio de refeição	0,00	0,00	24.365,16	24.365,16	24.365,16	24.365,16	0,00	0,00
02.60101140000	Subsídios de férias e de Natal	0,00	0,00	51.261,18	51.261,18	51.261,18	51.261,18	0,00	0,00
02.60102040000	Ajudas de custo	0,00	0,00	574,39	574,39	574,39	574,39	0,00	0,00
02.60102130200	Outros	0,00	0,00	4.014,21	4.014,21	4.014,21	4.014,21	0,00	0,00
02.60103050100	Assistência na doença dos funcionários públicos (ADSE)	0,00	0,00	6.020,01	6.020,01	6.020,01	6.020,01	0,00	0,00
02.60103090201	Caixa Geral de Aposentações	0,00	0,00	15.041,48	15.041,48	15.041,48	15.041,48	0,00	0,00
02.60103090202	Segurança social - Regime geral	0,00	0,00	66.277,17	66.277,17	66.277,17	66.277,17	0,00	0,00
02.60103090100	Seguros de acidentes no trabalho e doenças profissionais	0,00	0,00	13.141,42	13.141,42	13.141,42	13.141,42	0,00	0,00
02.60201020200	Gaço	0,00	0,00	20.240,84	20.240,84	20.240,84	20.240,84	0,00	0,00
02.60201050000	Alimentação - Refeições confeccionadas	0,00	0,00	408,38	408,38	408,38	408,38	0,00	0,00
02.60201080000	Material de escritório	0,00	0,00	6.682,73	6.682,73	6.682,73	6.682,73	0,00	0,00
02.60201100000	Produtos vendidos nas farmácias	0,00	0,00	263,80	263,80	263,80	263,80	0,00	0,00
02.60201170000	Ferramentas e utensílios	206,35	206,35	9.632,52	9.632,52	9.838,87	9.838,87	0,00	0,00
02.60201210000	Outros bens	0,00	0,00	294.101,80	294.101,80	294.101,80	294.101,80	0,00	0,00
02.60202010000	Encargos das instalações	0,00	0,00	347,42	347,42	347,42	347,42	0,00	0,00
02.60202020000	Limpeza e higiene	455,10	455,10	5.095,51	5.095,51	5.550,61	5.550,61	0,00	0,00
02.60202030000	Conservação de bens	0,00	0,00	8.488,23	8.488,23	8.488,23	8.488,23	0,00	0,00
02.60202040000	Locação de edifícios	0,00	0,00	1.095,00	1.095,00	1.095,00	1.095,00	0,00	0,00
02.60202060000	Locação de material de transporte	0,00	0,00	799,50	799,50	799,50	799,50	0,00	0,00
02.60202090000	Comunicações	0,00	0,00	9.022,64	9.022,64	9.022,64	9.022,64	0,00	0,00
02.60202110000	Representação dos serviços	0,00	0,00	2.427,45	2.427,45	2.427,45	2.427,45	0,00	0,00
02.60202120000	Seguros	0,00	0,00	5.922,10	5.922,10	5.922,10	5.922,10	0,00	0,00
02.60202130000	Deslocações e estadas	0,00	0,00	7.653,06	7.653,06	7.653,06	7.653,06	0,00	0,00
02.60202140000	Estudos, pareceres, projectos e consultadoria	21.399,54	21.399,54	54.858,00	54.858,00	76.257,54	76.257,54	0,00	0,00
02.60202170000	Publicidade	0,00	0,00	7.923,00	7.923,00	7.923,00	7.923,00	0,00	0,00
02.60202180000	Vigilância e segurança	0,00	0,00	15,38	15,38	15,38	15,38	0,00	0,00
	<b>Total</b>	<b>0,00</b>	<b>0,00</b>	<b>32.082.966,99</b>	<b>32.082.966,99</b>	<b>42.919.116,57</b>	<b>42.919.116,57</b>	<b>0,00</b>	<b>0,00</b>

COMUNIDADE INTERMUNICIPAL DAS BEIRAS E SERRA DA ESTRELA, CIM-BSE



Balancete Analítico

Referente ao mês: De 01-01-2020 a 31-12-2020 - 2020

Conta Local	Descrição	Saldo Inicial		Movimentos do Período		Movimentos Acumulados		Saldo Final	
		Débito	Crédito	Débito	Crédito	Débito	Crédito	Débito	Crédito
02.6020219000	Assistência técnica	0,00	0,00	5.068,95	5.068,95	5.068,95	5.068,95	0,00	0,00
02.6020220000	Outros trabalhos especializados	0,00	0,00	75.747,03	75.747,03	75.747,03	75.747,03	0,00	0,00
02.6020223000	Serviços de saúde	0,00	0,00	1.060,00	1.060,00	1.060,00	1.060,00	0,00	0,00
02.6020225000	Outros serviços	6.642,00	6.642,00	369.283,79	369.283,79	375.925,79	375.925,79	0,00	0,00
02.6030601000	Outros encargos financeiros	0,00	0,00	316,57	316,57	316,57	316,57	0,00	0,00
02.60405010100	Municípios	1.207,50	1.207,50	31.476,53	31.476,53	32.684,03	32.684,03	0,00	0,00
02.60501030000	Privadas	7.306,30	7.306,30	1.207.640,36	1.373.333,36	1.294.946,66	1.380.639,66	0,00	85.693,02
02.60701070000	Equipamento de informática	0,00	0,00	2.819,65	2.819,65	2.819,65	2.819,65	0,00	0,00
02.60701090000	Equipamento administrativo	0,00	0,00	2.095,93	2.095,93	2.095,93	2.095,93	0,00	0,00
02.60701150000	Outros investimentos	0,00	0,00	331.621,87	845.961,79	331.621,87	845.961,79	0,00	514.339,92
02.6.10101020000	Órgãos sociais	0,00	0,00	0,00	67.851,88	0,00	67.851,88	0,00	67.851,88
02.6.10101040100	Passagem em funções	0,00	0,00	0,00	119.778,19	0,00	119.778,19	0,00	119.778,19
02.6.10101090100	Pessoal em funções	0,00	0,00	0,00	108.704,51	0,00	108.704,51	0,00	108.704,51
02.6.10101110000	Representação	0,00	0,00	0,00	20.447,19	0,00	20.447,19	0,00	20.447,19
02.6.10101130000	Subsídio de refeição	0,00	0,00	0,00	24.365,16	0,00	24.365,16	0,00	24.365,16
02.6.10101140000	Subsídios de férias e de Natal	0,00	0,00	0,00	51.261,18	0,00	51.261,18	0,00	51.261,18
02.6.10102040000	Ajudas de custo	0,00	0,00	0,00	574,39	0,00	574,39	0,00	574,39
02.6.10102190200	Outros	0,00	0,00	0,00	4.014,21	0,00	4.014,21	0,00	4.014,21
02.6.10103050100	Assistência na doença dos funcionários públicos (ADSE)	0,00	0,00	0,00	6.020,01	0,00	6.020,01	0,00	6.020,01
02.6.10103050201	Caixa Geral de Aposentações	0,00	0,00	0,00	15.041,48	0,00	15.041,48	0,00	15.041,48
02.6.10103050202	Segurança social - Regime geral	0,00	0,00	0,00	66.277,17	0,00	66.277,17	0,00	66.277,17
02.6.10103050100	Seguros de acidentes no trabalho e doenças profissionais	0,00	0,00	0,00	13.141,42	0,00	13.141,42	0,00	13.141,42
02.6.10201020200	Gasóleo	0,00	0,00	0,00	20.240,84	0,00	20.240,84	0,00	20.240,84
02.6.10201050000	Alimentação - Refeições confeccionadas	0,00	0,00	0,00	408,38	0,00	408,38	0,00	408,38
02.6.10201080000	Material de escritório	0,00	0,00	1.060,00	6.682,73	1.250,00	6.682,73	0,00	5.632,73
02.6.10201100000	Produtos vendidos nas farmácias	0,00	0,00	0,00	263,80	0,00	263,80	0,00	263,80
02.6.10201170000	Ferramentas e utensílios	0,00	206,35	0,00	9.632,52	0,00	9.638,87	0,00	9.638,87
02.6.10201210000	Outros bens	0,00	0,00	0,00	294.101,80	0,00	294.101,80	0,00	294.101,80
02.6.10202010000	Encargos das instalações	0,00	0,00	0,00	347,42	0,00	347,42	0,00	347,42
02.6.10202020000	Limpeza e higiene	0,00	455,10	0,00	5.595,51	0,00	6.050,61	0,00	6.050,61
02.6.10202030000	Conservação de bens	0,00	0,00	0,00	8.488,23	0,00	8.488,23	0,00	8.488,23
02.6.10202040000	Locação de edifícios	0,00	0,00	0,00	1.095,00	0,00	1.095,00	0,00	1.095,00
02.6.10202060000	Locação de material de transporte	0,00	0,00	0,00	799,50	0,00	799,50	0,00	799,50
02.6.10202090000	Comunicações	0,00	0,00	0,00	9.022,64	0,00	9.022,64	0,00	9.022,64
02.6.10202110000	Representação dos serviços	0,00	0,00	0,00	2.427,45	0,00	2.427,45	0,00	2.427,45
02.6.10202120000	Seguros	0,00	0,00	0,00	5.922,10	0,00	5.922,10	0,00	5.922,10
02.6.10202130000	Deslocações e estadas	0,00	0,00	0,00	7.653,06	0,00	7.653,06	0,00	7.653,06
02.6.10202140000	Estudos, pareceres, projectos e consultoria	0,00	21.399,54	0,00	54.858,00	0,00	76.257,54	0,00	76.257,54
02.6.10202170000	Publicidade	0,00	0,00	0,00	7.923,00	0,00	7.923,00	0,00	7.923,00
02.6.10202180000	Vigilância e segurança	0,00	0,00	0,00	15,38	0,00	15,38	0,00	15,38
02.6.10202190000	Assistência técnica	0,00	0,00	0,00	5.068,95	0,00	5.068,95	0,00	5.068,95
02.6.10202200000	Outros trabalhos especializados	0,00	0,00	0,00	75.747,03	0,00	75.747,03	0,00	75.747,03
02.6.10202230000	Serviços de saúde	0,00	0,00	0,00	1.060,00	0,00	1.060,00	0,00	1.060,00
02.6.10202250000	Outros serviços	0,00	6.642,00	0,00	369.283,79	0,00	375.925,79	0,00	375.925,79
02.6.10306010000	Outros encargos financeiros	0,00	0,00	0,00	316,57	0,00	316,57	0,00	316,57
02.6.10405010100	Municípios	0,00	1.207,50	0,00	31.476,53	0,00	32.684,03	0,00	32.684,03
02.6.10501030000	Privadas	0,00	7.306,30	0,00	1.358.593,36	0,00	1.366.901,66	0,00	1.366.901,66
02.6.10701070000	Equipamento de informática	0,00	0,00	0,00	2.819,65	0,00	2.819,65	0,00	2.819,65
<b>Total</b>		<b>0,00</b>	<b>0,00</b>	<b>32.082.968,99</b>	<b>32.082.968,99</b>	<b>42.919.116,57</b>	<b>42.919.116,57</b>	<b>0,00</b>	<b>0,00</b>

COMUNIDADE INTERMUNICIPAL DAS BEIRAS E SERRA DA ESTRELA, CIM-BSE



Balancete Analítico

Referente ao mês: De 01-01-2020 a 31-12-2020 - 2020

Conta Local	Descrição	Saldo Inicial		Movimentos do Período		Movimentos Acumulados		Saldo Final	
		Débito	Crédito	Débito	Crédito	Débito	Crédito	Débito	Crédito
02.6.10701090000	Equipamento administrativo	0,00	0,00	0,00	2.095,93	0,00	2.095,93	0,00	2.095,93
02.6.10701150000	Outros investimentos	0,00	0,00	0,00	845.961,79	0,00	845.961,79	0,00	845.961,79
02.6.20101020000	Órgãos sociais	0,00	0,00	67.851,88	0,00	67.851,88	0,00	67.851,88	0,00
02.6.20101040100	Pessoal em funções	0,00	0,00	119.778,19	0,00	119.778,19	0,00	119.778,19	0,00
02.6.20101060100	Pessoal em funções	0,00	0,00	108.704,51	0,00	108.704,51	0,00	108.704,51	0,00
02.6.20101110000	Representação	0,00	0,00	20.447,19	0,00	20.447,19	0,00	20.447,19	0,00
02.6.20101130000	Subsídio de refeição	0,00	0,00	24.365,16	0,00	24.365,16	0,00	24.365,16	0,00
02.6.20101140000	Subsídios de férias e de Natal	0,00	0,00	51.261,18	0,00	51.261,18	0,00	51.261,18	0,00
02.6.20102040000	Ajudas de custo	0,00	0,00	574,39	0,00	574,39	0,00	574,39	0,00
02.6.20102130200	Outros	0,00	0,00	4.014,21	0,00	4.014,21	0,00	4.014,21	0,00
02.6.20103050100	Assistência na doença dos funcionários públicos (ADSE)	0,00	0,00	6.020,01	0,00	6.020,01	0,00	6.020,01	0,00
02.6.20103050201	Caixa Geral de Aposentações	0,00	0,00	15.041,48	0,00	15.041,48	0,00	15.041,48	0,00
02.6.20103050202	Segurança social - Regime geral	0,00	0,00	66.277,17	0,00	66.277,17	0,00	66.277,17	0,00
02.6.20103090100	Seguros de acidentes no trabalho e doenças profissionais	0,00	0,00	13.141,42	0,00	13.141,42	0,00	13.141,42	0,00
02.6.20201020200	Gasóleo	0,00	0,00	20.240,84	0,00	20.240,84	0,00	20.240,84	0,00
02.6.20201050000	Alimentação - Refeições confeccionadas	0,00	0,00	408,38	0,00	408,38	0,00	408,38	0,00
02.6.20201080000	Material de escritório	0,00	0,00	5.632,73	0,00	5.632,73	0,00	5.632,73	0,00
02.6.20201100000	Produtos vendidos nas farmácias	0,00	0,00	263,80	0,00	263,80	0,00	263,80	0,00
02.6.20201170000	Ferramentas e utensílios	206,35	0,00	9.632,52	0,00	9.838,87	0,00	9.838,87	0,00
02.6.20201210000	Outros bens	0,00	0,00	294.101,80	0,00	294.101,80	0,00	294.101,80	0,00
02.6.20202010000	Encargos das instalações	0,00	0,00	347,42	0,00	347,42	0,00	347,42	0,00
02.6.20202020000	Limpeza e higiene	465,10	0,00	5.095,51	0,00	5.560,61	0,00	5.560,61	0,00
02.6.20202030000	Conservação de bens	0,00	0,00	8.488,23	0,00	8.488,23	0,00	8.488,23	0,00
02.6.20202040000	Locação de edifícios	0,00	0,00	1.095,00	0,00	1.095,00	0,00	1.095,00	0,00
02.6.20202060000	Locação de material de transporte	0,00	0,00	798,50	0,00	798,50	0,00	798,50	0,00
02.6.20202090000	Comunicações	0,00	0,00	9.022,64	0,00	9.022,64	0,00	9.022,64	0,00
02.6.20202110000	Representação dos serviços	0,00	0,00	2.427,45	0,00	2.427,45	0,00	2.427,45	0,00
02.6.20202120000	Seguros	0,00	0,00	5.922,10	0,00	5.922,10	0,00	5.922,10	0,00
02.6.20202130000	Deslocações e estadas	0,00	0,00	7.653,06	0,00	7.653,06	0,00	7.653,06	0,00
02.6.20202140000	Estudos, pareceres, projectos e consultoria	21.389,54	0,00	54.858,00	0,00	76.257,54	0,00	76.257,54	0,00
02.6.20202170000	Publicidade	0,00	0,00	7.923,00	0,00	7.923,00	0,00	7.923,00	0,00
02.6.20202180000	Vigilância e segurança	0,00	0,00	15,38	0,00	15,38	0,00	15,38	0,00
02.6.20202190000	Assistência técnica	0,00	0,00	5.068,95	0,00	5.068,95	0,00	5.068,95	0,00
02.6.20202200000	Outros trabalhos especializados	0,00	0,00	75.747,03	0,00	75.747,03	0,00	75.747,03	0,00
02.6.20202220000	Serviços de saúde	0,00	0,00	1.060,00	0,00	1.060,00	0,00	1.060,00	0,00
02.6.20202250000	Outros serviços	6.642,00	0,00	369.283,79	0,00	375.925,79	0,00	375.925,79	0,00
02.6.20306010000	Outros encargos financeiros	0,00	0,00	316,57	0,00	316,57	0,00	316,57	0,00
02.6.20405010100	Municípios	1.207,50	0,00	31.476,53	0,00	32.684,03	0,00	32.684,03	0,00
02.6.20501030000	Privadas	7.306,30	0,00	1.287.640,36	13.738,02	1.294.946,66	13.738,02	1.291.208,64	0,00
02.6.20701070000	Equipamento de informática	0,00	0,00	2.819,65	0,00	2.819,65	0,00	2.819,65	0,00
02.6.20701090000	Equipamento administrativo	0,00	0,00	2.095,93	0,00	2.095,93	0,00	2.095,93	0,00
02.6.20701150000	Outros investimentos	0,00	0,00	331.621,87	0,00	331.621,87	0,00	331.621,87	0,00
02.70101020000	Órgãos sociais	0,00	0,00	67.851,88	67.851,88	67.851,88	67.851,88	0,00	0,00
02.70101040100	Pessoal em funções	0,00	0,00	119.778,19	119.778,19	119.778,19	119.778,19	0,00	0,00
02.70101060100	Pessoal em funções	0,00	0,00	108.704,51	108.704,51	108.704,51	108.704,51	0,00	0,00
02.70101110000	Representação	0,00	0,00	20.447,19	20.447,19	20.447,19	20.447,19	0,00	0,00
02.70101130000	Subsídio de refeição	0,00	0,00	24.365,16	24.365,16	24.365,16	24.365,16	0,00	0,00
02.70101140000	Subsídios de férias e de Natal	0,00	0,00	51.261,18	51.261,18	51.261,18	51.261,18	0,00	0,00
02.70102040000	Ajudas de custo	0,00	0,00	574,39	574,39	574,39	574,39	0,00	0,00
	<b>Total</b>	<b>0,00</b>	<b>0,00</b>	<b>32.062.966,99</b>	<b>32.062.966,99</b>	<b>42.919.116,57</b>	<b>42.919.116,57</b>	<b>0,00</b>	<b>0,00</b>

COMUNIDADE INTERMUNICIPAL DAS BEIRAS E SERRA DA ESTRELA, CIM-BSE



Balancete Analítico

Referente ao mês: De 01-01-2020 a 31-12-2020 - 2020

Conta Local	Descrição	Saldo Inicial		Movimentos do Período		Movimentos Acumulados		Saldo Final	
		Débito	Crédito	Débito	Crédito	Débito	Crédito	Débito	Crédito
02.7.0102130200	Outros	0,00	0,00	4.014,21	4.014,21	4.014,21	4.014,21	0,00	0,00
02.7.0103050100	Assistência na doença dos funcionários públicos (ADSE)	0,00	0,00	6.020,01	6.020,01	6.020,01	6.020,01	0,00	0,00
02.7.0103050201	Caixa Geral de Aposentações	0,00	0,00	15.041,48	15.041,48	15.041,48	15.041,48	0,00	0,00
02.7.0103050202	Segurança social - Regime geral	0,00	0,00	66.277,17	66.277,17	66.277,17	66.277,17	0,00	0,00
02.7.0103060100	Seguros de acidentes no trabalho e doenças profissionais	0,00	0,00	13.141,42	13.141,42	13.141,42	13.141,42	0,00	0,00
02.7.0201020200	Gasóleo	0,00	0,00	18.018,11	20.240,84	18.018,11	20.240,84	0,00	2.222,73
02.7.0201050000	Alimentação - Refeições confeccionadas	0,00	0,00	408,38	408,38	408,38	408,38	0,00	0,00
02.7.0201080000	Material de escritório	0,00	0,00	5.498,62	5.632,73	5.498,62	5.632,73	0,00	134,11
02.7.0201100000	Produtos vendidos nas farmácias	0,00	0,00	263,80	263,80	263,80	263,80	0,00	0,00
02.7.0201170000	Ferramentas e utensílios	0,00	206,35	9.838,87	9.632,52	9.838,87	9.838,87	0,00	0,00
02.7.0201210000	Outros bens	0,00	0,00	294.101,80	294.101,80	294.101,80	294.101,80	0,00	0,00
02.7.0202010000	Encargos das instalações	0,00	0,00	300,87	347,42	300,87	347,42	0,00	46,55
02.7.0202020000	Limpeza e higiene	0,00	455,10	5.595,51	5.595,51	5.595,51	6.050,61	0,00	455,10
02.7.0202030000	Conservação de bens	0,00	0,00	8.322,67	8.488,23	8.322,67	8.488,23	0,00	165,56
02.7.0202040000	Locação de edifícios	0,00	0,00	1.095,00	1.095,00	1.095,00	1.095,00	0,00	0,00
02.7.0202060000	Locação de material de transporte	0,00	0,00	799,50	799,50	799,50	799,50	0,00	0,00
02.7.0202090000	Comunicações	0,00	0,00	7.354,76	9.022,64	7.354,76	9.022,64	0,00	1.667,88
02.7.0202110000	Representação dos serviços	0,00	0,00	2.427,45	2.427,45	2.427,45	2.427,45	0,00	0,00
02.7.0202120000	Seguros	0,00	0,00	5.922,10	5.922,10	5.922,10	5.922,10	0,00	0,00
02.7.0202130000	Deslocações e estadas	0,00	0,00	7.653,06	7.653,06	7.653,06	7.653,06	0,00	0,00
02.7.0202140000	Estudos, pareceres, projetos e consultadoria	0,00	21.399,54	52.887,54	54.859,00	52.887,54	76.257,54	0,00	23.370,00
02.7.0202170000	Publicidade	0,00	0,00	7.306,00	7.323,00	7.306,00	7.323,00	0,00	615,00
02.7.0202180000	Vigilância e segurança	0,00	0,00	15,38	15,38	15,38	15,38	0,00	0,00
02.7.0202190000	Assistência técnica	0,00	0,00	4.773,75	5.068,95	4.773,75	5.068,95	0,00	295,20
02.7.0202200000	Outros trabalhos especializados	0,00	0,00	75.747,03	75.747,03	75.747,03	75.747,03	0,00	0,00
02.7.0202220000	Serviços de saúde	0,00	0,00	1.060,00	1.060,00	1.060,00	1.060,00	0,00	0,00
02.7.0202250000	Outros serviços	0,00	6.642,00	251.969,46	369.283,79	251.969,46	375.925,79	0,00	123.956,33
02.7.0306010000	Outros encargos financeiros	0,00	0,00	316,57	316,57	316,57	316,57	0,00	0,00
02.7.0406010100	Municipais	0,00	1.207,50	4.010,50	31.476,53	4.010,50	32.694,03	0,00	28.673,53
02.7.0501030000	Privadas	0,00	7.306,30	695.214,26	1.287.640,36	695.214,26	1.294.946,66	0,00	409.732,40
02.7.0701070000	Equipamento de informática	0,00	0,00	2.819,65	2.819,65	2.819,65	2.819,65	0,00	0,00
02.7.0701090000	Equipamento administrativo	0,00	0,00	2.095,93	2.095,93	2.095,93	2.095,93	0,00	0,00
02.7.0701190000	Outros investimentos	0,00	0,00	166.872,90	331.621,87	166.872,90	331.621,87	0,00	164.748,97
02.7.10101020000	Órgãos sociais	0,00	0,00	0,00	67.851,88	0,00	67.851,88	0,00	67.851,88
02.7.10101040100	Pessoal em funções	0,00	0,00	0,00	119.778,19	0,00	119.778,19	0,00	119.778,19
02.7.10101060100	Pessoal em funções	0,00	0,00	0,00	108.704,51	0,00	108.704,51	0,00	108.704,51
02.7.10101110000	Representação	0,00	0,00	0,00	20.447,19	0,00	20.447,19	0,00	20.447,19
02.7.10101130000	Subsídio de refeição	0,00	0,00	0,00	24.365,16	0,00	24.365,16	0,00	24.365,16
02.7.10101140000	Subsídios de férias e de Natal	0,00	0,00	0,00	51.261,18	0,00	51.261,18	0,00	51.261,18
02.7.10102040000	Ajudas de custo	0,00	0,00	0,00	574,39	0,00	574,39	0,00	574,39
02.7.10102130200	Outros	0,00	0,00	0,00	4.014,21	0,00	4.014,21	0,00	4.014,21
02.7.10103050100	Assistência na doença dos funcionários públicos (ADSE)	0,00	0,00	0,00	6.020,01	0,00	6.020,01	0,00	6.020,01
02.7.10103050201	Caixa Geral de Aposentações	0,00	0,00	0,00	15.041,48	0,00	15.041,48	0,00	15.041,48
02.7.10103050202	Segurança social - Regime geral	0,00	0,00	0,00	66.277,17	0,00	66.277,17	0,00	66.277,17
02.7.10103060100	Seguros de acidentes no trabalho e doenças profissionais	0,00	0,00	0,00	13.141,42	0,00	13.141,42	0,00	13.141,42
02.7.10201020200	Gasóleo	0,00	0,00	0,00	20.240,84	0,00	20.240,84	0,00	20.240,84
02.7.10201050000	Alimentação - Refeições confeccionadas	0,00	0,00	0,00	408,38	0,00	408,38	0,00	408,38
	<b>Total</b>	<b>0,00</b>	<b>0,00</b>	<b>32.082.966,99</b>	<b>32.082.966,99</b>	<b>42.918.116,57</b>	<b>42.918.116,57</b>	<b>0,00</b>	<b>0,00</b>

COMUNIDADE INTERMUNICIPAL DAS BEIRAS E SERRA DA ESTRELA, CIM-BSE



Balancete Analítico

Referente ao mês: De 01-01-2020 a 31-12-2020 - 2020

Conta Local	Descrição	Saldo Inicial		Movimentos do Período		Movimentos Acumulados		Saldo-Final	
		Débito	Crédito	Débito	Crédito	Débito	Crédito	Débito	Crédito
02.7.1020108000	Material de escritório	0,00	0,00	0,00	5.632,73	0,00	5.632,73	0,00	5.632,73
02.7.1020110000	Produtos vendidos nas farmácias	0,00	0,00	0,00	263,80	0,00	263,80	0,00	263,80
02.7.1020117000	Ferramentas e utensílios	0,00	208,35	0,00	9.632,52	0,00	9.838,87	0,00	9.838,87
02.7.1020121000	Outros bens	0,00	0,00	0,00	294.101,80	0,00	294.101,80	0,00	294.101,80
02.7.1020201000	Encargos das instalações	0,00	0,00	0,00	347,42	0,00	347,42	0,00	347,42
02.7.1020202000	Limpeza e higiene	0,00	455,10	0,00	5.995,51	0,00	6.050,61	0,00	6.050,61
02.7.1020203000	Conservação de bens	0,00	0,00	0,00	8.488,23	0,00	8.488,23	0,00	8.488,23
02.7.1020204000	Locação de edifícios	0,00	0,00	0,00	1.095,00	0,00	1.095,00	0,00	1.095,00
02.7.1020206000	Locação de material de transporte	0,00	0,00	0,00	799,50	0,00	799,50	0,00	799,50
02.7.1020208000	Comunicações	0,00	0,00	0,00	9.022,64	0,00	9.022,64	0,00	9.022,64
02.7.1020211000	Representação dos serviços	0,00	0,00	0,00	2.427,45	0,00	2.427,45	0,00	2.427,45
02.7.1020212000	Seguros	0,00	0,00	0,00	5.922,10	0,00	5.922,10	0,00	5.922,10
02.7.1020213000	Deslocações e estades	0,00	0,00	0,00	7.653,06	0,00	7.653,06	0,00	7.653,06
02.7.1020214000	Estudos, pareceres, projectos e consultoria	0,00	21.288,54	0,00	54.856,00	0,00	76.257,54	0,00	76.257,54
02.7.1020217000	Publicidade	0,00	0,00	0,00	7.923,00	0,00	7.923,00	0,00	7.923,00
02.7.1020218000	Vigilância e segurança	0,00	0,00	0,00	15,38	0,00	15,38	0,00	15,38
02.7.1020219000	Assistência técnica	0,00	0,00	0,00	5.068,95	0,00	5.068,95	0,00	5.068,95
02.7.1020220000	Outros trabalhos especializados	0,00	0,00	0,00	75.747,03	0,00	75.747,03	0,00	75.747,03
02.7.1020222000	Serviços de saúde	0,00	0,00	0,00	1.060,00	0,00	1.060,00	0,00	1.060,00
02.7.1020225000	Outros serviços	0,00	6.642,00	0,00	369.283,79	0,00	375.925,79	0,00	375.925,79
02.7.1030601000	Outros encargos financeiros	0,00	0,00	0,00	316,57	0,00	316,57	0,00	316,57
02.7.1040601010	Municipios	0,00	1.207,50	0,00	31.478,53	0,00	32.684,03	0,00	32.684,03
02.7.1050103000	Privadas	0,00	7.306,30	13.738,02	1.287.840,36	13.738,02	1.294.946,66	0,00	1.281.208,64
02.7.1070107000	Equipamento de informática	0,00	0,00	0,00	2.819,65	0,00	2.819,65	0,00	2.819,65
02.7.1070109000	Equipamento administrativo	0,00	0,00	0,00	2.095,93	0,00	2.095,93	0,00	2.095,93
02.7.1070115000	Outros investimentos	0,00	0,00	0,00	331.621,67	0,00	331.621,67	0,00	331.621,67
02.7.2010102000	Órgãos sociais	0,00	0,00	67.851,88	0,00	67.851,88	0,00	67.851,88	0,00
02.7.2010104010	Pessoal em funções	0,00	0,00	119.778,19	0,00	119.778,19	0,00	119.778,19	0,00
02.7.2010106010	Pessoal em funções	0,00	0,00	108.704,51	0,00	108.704,51	0,00	108.704,51	0,00
02.7.2010111000	Representação	0,00	0,00	20.447,19	0,00	20.447,19	0,00	20.447,19	0,00
02.7.2010113000	Subsídio de refeição	0,00	0,00	24.365,16	0,00	24.365,16	0,00	24.365,16	0,00
02.7.2010114000	Subsídios de férias e de Natal	0,00	0,00	51.261,18	0,00	51.261,18	0,00	51.261,18	0,00
02.7.2010204000	Ajudas de custo	0,00	0,00	574,39	0,00	574,39	0,00	574,39	0,00
02.7.2010213020	Outros	0,00	0,00	4.014,21	0,00	4.014,21	0,00	4.014,21	0,00
02.7.2010305010	Assistência na doença dos funcionários públicos (ADSE)	0,00	0,00	6.020,01	0,00	6.020,01	0,00	6.020,01	0,00
02.7.2010305020	Caixa Geral de Aposentações	0,00	0,00	15.041,48	0,00	15.041,48	0,00	15.041,48	0,00
02.7.20103050202	Segurança social - Regime geral	0,00	0,00	66.277,17	0,00	66.277,17	0,00	66.277,17	0,00
02.7.2010309010	Seguros de acidentes no trabalho e doenças profissionais	0,00	0,00	13.141,42	0,00	13.141,42	0,00	13.141,42	0,00
02.7.2020102020	Gasóleo	0,00	0,00	18.018,11	0,00	18.018,11	0,00	18.018,11	0,00
02.7.2020105000	Alimentação - refeições confeccionadas	0,00	0,00	408,38	0,00	408,38	0,00	408,38	0,00
02.7.2020108000	Material de escritório	0,00	0,00	5.498,62	0,00	5.498,62	0,00	5.498,62	0,00
02.7.2020110000	Produtos vendidos nas farmácias	0,00	0,00	263,80	0,00	263,80	0,00	263,80	0,00
02.7.2020117000	Ferramentas e utensílios	0,00	0,00	9.838,87	0,00	9.838,87	0,00	9.838,87	0,00
02.7.2020121000	Outros bens	0,00	0,00	294.101,80	0,00	294.101,80	0,00	294.101,80	0,00
02.7.2020201000	Encargos das instalações	0,00	0,00	300,87	0,00	300,87	0,00	300,87	0,00
02.7.2020202000	Limpeza e higiene	0,00	0,00	5.595,51	0,00	5.595,51	0,00	5.595,51	0,00
02.7.2020203000	Conservação de bens	0,00	0,00	8.322,87	0,00	8.322,87	0,00	8.322,87	0,00
02.7.2020204000	Locação de edifícios	0,00	0,00	1.095,00	0,00	1.095,00	0,00	1.095,00	0,00
02.7.2020206000	Locação de material de transporte	0,00	0,00	799,50	0,00	799,50	0,00	799,50	0,00
	<b>Total</b>	<b>0,00</b>	<b>0,00</b>	<b>32.082.968,99</b>	<b>32.082.968,99</b>	<b>42.919.116,57</b>	<b>42.919.116,57</b>	<b>0,00</b>	<b>0,00</b>

COMUNIDADE INTERMUNICIPAL DAS BEIRAS E SERRA DA ESTRELA, CIM-BSE



Balancete Analítico

Referente ao mês: De 01-01-2020 a 31-12-2020 - 2020

Conta Local	Descrição	Saldo Inicial		Movimentos do Período		Movimentos Acumulados		Saldo Final	
		Débito	Crédito	Débito	Crédito	Débito	Crédito	Débito	Crédito
02.7.20202090000	Comunicações	0,00	0,00	7.354,76	0,00	7.354,76	0,00	7.354,76	0,00
02.7.20202110000	Representação dos serviços	0,00	0,00	2.427,45	0,00	2.427,45	0,00	2.427,45	0,00
02.7.20202120000	Seguros	0,00	0,00	5.922,10	0,00	5.922,10	0,00	5.922,10	0,00
02.7.20202130000	Deslocações e estadas	0,00	0,00	7.653,06	0,00	7.653,06	0,00	7.653,06	0,00
02.7.20202140000	Estudos, pareceres, projectos e consultadoria	0,00	0,00	52.887,54	0,00	52.887,54	0,00	52.887,54	0,00
02.7.20202170000	Publicidade	0,00	0,00	7.308,00	0,00	7.308,00	0,00	7.308,00	0,00
02.7.20202180000	Vigilância e segurança	0,00	0,00	15,38	0,00	15,38	0,00	15,38	0,00
02.7.20202190000	Assistência técnica	0,00	0,00	4.773,75	0,00	4.773,75	0,00	4.773,75	0,00
02.7.20202200000	Outros trabalhos especializados	0,00	0,00	75.747,03	0,00	75.747,03	0,00	75.747,03	0,00
02.7.20202220000	Serviços de saúde	0,00	0,00	1.060,00	0,00	1.060,00	0,00	1.060,00	0,00
02.7.20202250000	Outros serviços	0,00	0,00	251.969,46	0,00	251.969,46	0,00	251.969,46	0,00
02.7.20309010000	Outros encargos financeiros	0,00	0,00	316,57	0,00	316,57	0,00	316,57	0,00
02.7.20409010100	Municipios	0,00	0,00	4.010,50	0,00	4.010,50	0,00	4.010,50	0,00
02.7.20501090000	Privadas	0,00	0,00	871.478,24	0,00	871.478,24	0,00	871.478,24	0,00
02.7.20701070000	Equipamento de informática	0,00	0,00	2.819,65	0,00	2.819,65	0,00	2.819,65	0,00
02.7.20701090000	Equipamento administrativo	0,00	0,00	2.095,93	0,00	2.095,93	0,00	2.095,93	0,00
02.7.20701150000	Outros investimentos	0,00	0,00	166.872,90	0,00	166.872,90	0,00	166.872,90	0,00
02.80101020000	Órgãos sociais	0,00	0,00	0,00	67.851,88	0,00	67.851,88	0,00	67.851,88
02.80101040100	Pessoal em funções	0,00	0,00	0,00	119.778,19	0,00	119.778,19	0,00	119.778,19
02.80101050100	Pessoal em funções	0,00	0,00	0,00	108.704,51	0,00	108.704,51	0,00	108.704,51
02.80101110000	Representação	0,00	0,00	0,00	20.447,19	0,00	20.447,19	0,00	20.447,19
02.80101130000	Subsídio de refeição	0,00	0,00	0,00	24.365,16	0,00	24.365,16	0,00	24.365,16
02.80101140000	Subsídios de férias e de Natal	0,00	0,00	0,00	51.261,18	0,00	51.261,18	0,00	51.261,18
02.80102040000	Ajudas de custo	0,00	0,00	0,00	574,39	0,00	574,39	0,00	574,39
02.80102130000	Outros	0,00	0,00	0,00	4.014,21	0,00	4.014,21	0,00	4.014,21
02.80103050100	Assistência na doença dos funcionários públicos (ADSE)	0,00	0,00	0,00	6.020,01	0,00	6.020,01	0,00	6.020,01
02.80103060201	Caixa Geral de Aposentações	0,00	0,00	0,00	15.041,48	0,00	15.041,48	0,00	15.041,48
02.80103060202	Segurança social - Regime geral	0,00	0,00	0,00	66.277,17	0,00	66.277,17	0,00	66.277,17
02.80103090100	Seguros de acidentes no trabalho e doenças profissionais	0,00	0,00	0,00	13.141,42	0,00	13.141,42	0,00	13.141,42
02.80201020200	Gordão	0,00	0,00	0,00	18.018,11	0,00	18.018,11	0,00	18.018,11
02.80201050000	Alimentação - Refeições confeccionadas	0,00	0,00	0,00	408,38	0,00	408,38	0,00	408,38
02.80201080000	Material de escritório	0,00	0,00	0,00	5.498,62	0,00	5.498,62	0,00	5.498,62
02.80201100000	Produtos vendidos nas farmácias	0,00	0,00	0,00	263,80	0,00	263,80	0,00	263,80
02.80201170000	Ferramentas e utensílios	0,00	0,00	0,00	9.838,87	0,00	9.838,87	0,00	9.838,87
02.80201210000	Outros bens	0,00	0,00	0,00	294.101,80	0,00	294.101,80	0,00	294.101,80
02.80202010000	Encargos das instalações	0,00	0,00	0,00	300,87	0,00	300,87	0,00	300,87
02.80202020000	Limpeza e higiene	0,00	0,00	0,00	5.595,51	0,00	5.595,51	0,00	5.595,51
02.80202030000	Conservação de bens	0,00	0,00	0,00	8.322,87	0,00	8.322,87	0,00	8.322,87
02.80202040000	Locação de edifícios	0,00	0,00	0,00	1.095,00	0,00	1.095,00	0,00	1.095,00
02.80202060000	Locação de material de transporte	0,00	0,00	0,00	799,50	0,00	799,50	0,00	799,50
02.80202090000	Comunicações	0,00	0,00	0,00	7.354,76	0,00	7.354,76	0,00	7.354,76
02.80202110000	Representação dos serviços	0,00	0,00	0,00	2.427,45	0,00	2.427,45	0,00	2.427,45
02.80202120000	Seguros	0,00	0,00	0,00	5.922,10	0,00	5.922,10	0,00	5.922,10
02.80202130000	Deslocações e estadas	0,00	0,00	0,00	7.653,06	0,00	7.653,06	0,00	7.653,06
02.80202140000	Estudos, pareceres, projectos e consultadoria	0,00	0,00	0,00	52.887,54	0,00	52.887,54	0,00	52.887,54
02.80202170000	Publicidade	0,00	0,00	0,00	7.308,00	0,00	7.308,00	0,00	7.308,00
02.80202180000	Vigilância e segurança	0,00	0,00	0,00	15,38	0,00	15,38	0,00	15,38
02.80202190000	Assistência técnica	0,00	0,00	0,00	4.773,75	0,00	4.773,75	0,00	4.773,75
02.80202200000	Outros trabalhos especializados	0,00	0,00	0,00	75.747,03	0,00	75.747,03	0,00	75.747,03
	<b>Total</b>	<b>0,00</b>	<b>0,00</b>	<b>32.082.966,99</b>	<b>32.082.966,99</b>	<b>42.919.116,57</b>	<b>42.919.116,57</b>	<b>0,00</b>	<b>0,00</b>

COMUNIDADE INTERMUNICIPAL DAS BEIRAS E SERRA DA ESTRELA, CIM-BSE



Balancete Analítico

Referente ao mês: De 01-01-2020 a 31-12-2020 - 2020

Conta Local	Descrição	Saldo Inicial		Movimentos do Período		Movimentos Acumulados		Saldo Final	
		Débito	Crédito	Débito	Crédito	Débito	Crédito	Débito	Crédito
02.80202220000	Serviços de saúde	0,00	0,00	0,00	1.080,00	0,00	1.080,00	0,00	1.080,00
02.80202250000	Outros serviços	0,00	0,00	0,00	251.969,46	0,00	251.969,46	0,00	251.969,46
02.80306010000	Outros encargos financeiros	0,00	0,00	0,00	316,57	0,00	316,57	0,00	316,57
02.80405010100	Municípios	0,00	0,00	0,00	4.010,50	0,00	4.010,50	0,00	4.010,50
02.80501030000	Privadas	0,00	0,00	0,00	871.476,24	0,00	871.476,24	0,00	871.476,24
02.80701070000	Equipamento de informática	0,00	0,00	0,00	2.819,65	0,00	2.819,65	0,00	2.819,65
02.80701090000	Equipamento administrativo	0,00	0,00	0,00	2.095,93	0,00	2.095,93	0,00	2.095,93
02.80701150000	Outros investimentos	0,00	0,00	0,00	166.872,90	0,00	166.872,90	0,00	166.872,90
02.8.10101020000	Órgãos sociais	0,00	0,00	0,00	67.851,88	0,00	67.851,88	0,00	67.851,88
02.8.10101040100	Passoal em funções	0,00	0,00	0,00	119.778,19	0,00	119.778,19	0,00	119.778,19
02.8.10101060100	Passoal em funções	0,00	0,00	0,00	108.704,51	0,00	108.704,51	0,00	108.704,51
02.8.10101100000	Representação	0,00	0,00	0,00	20.447,19	0,00	20.447,19	0,00	20.447,19
02.8.10101130000	Subsídio de refeição	0,00	0,00	0,00	24.365,16	0,00	24.365,16	0,00	24.365,16
02.8.10101140000	Subsídios de férias e de Natal	0,00	0,00	0,00	51.261,18	0,00	51.261,18	0,00	51.261,18
02.8.10102040000	Ajudas de custo	0,00	0,00	0,00	574,39	0,00	574,39	0,00	574,39
02.8.10102130250	Outros	0,00	0,00	0,00	4.014,21	0,00	4.014,21	0,00	4.014,21
02.8.10103050100	Assistência na doença dos funcionários públicos (ADSE)	0,00	0,00	0,00	6.020,01	0,00	6.020,01	0,00	6.020,01
02.8.10103050201	Caixa Geral de Aposentações	0,00	0,00	0,00	15.041,48	0,00	15.041,48	0,00	15.041,48
02.8.10103090202	Segurança social - Regime geral	0,00	0,00	0,00	66.277,17	0,00	66.277,17	0,00	66.277,17
02.8.10103090100	Seguros de acidentes no trabalho e doenças profissionais	0,00	0,00	0,00	13.141,42	0,00	13.141,42	0,00	13.141,42
02.8.10201020200	Gasóleo	0,00	0,00	0,00	18.018,11	0,00	18.018,11	0,00	18.018,11
02.8.10201060000	Alimentação - Refeições confeccionadas	0,00	0,00	0,00	408,38	0,00	408,38	0,00	408,38
02.8.10201080000	Material de escritório	0,00	0,00	0,00	5.498,62	0,00	5.498,62	0,00	5.498,62
02.8.10201100000	Produtos vendidos nas farmácias	0,00	0,00	0,00	263,80	0,00	263,80	0,00	263,80
02.8.10201170000	Ferramentas e utensílios	0,00	0,00	0,00	9.838,67	0,00	9.838,67	0,00	9.838,67
02.8.10201210000	Outros bens	0,00	0,00	0,00	294.101,80	0,00	294.101,80	0,00	294.101,80
02.8.10202010000	Encargos das instalações	0,00	0,00	0,00	300,67	0,00	300,67	0,00	300,67
02.8.10202020000	Limpeza e higiene	0,00	0,00	0,00	5.595,51	0,00	5.595,51	0,00	5.595,51
02.8.10202030000	Conservação de bens	0,00	0,00	0,00	8.322,67	0,00	8.322,67	0,00	8.322,67
02.8.10202040000	Locação de edifícios	0,00	0,00	0,00	1.095,00	0,00	1.095,00	0,00	1.095,00
02.8.10202060000	Locação de material de transporte	0,00	0,00	0,00	799,50	0,00	799,50	0,00	799,50
02.8.10202090000	Comunicações	0,00	0,00	0,00	7.354,76	0,00	7.354,76	0,00	7.354,76
02.8.10202110000	Representação dos serviços	0,00	0,00	0,00	2.427,45	0,00	2.427,45	0,00	2.427,45
02.8.10202120000	Seguros	0,00	0,00	0,00	5.922,10	0,00	5.922,10	0,00	5.922,10
02.8.10202130000	Deslocações e estadas	0,00	0,00	0,00	7.653,06	0,00	7.653,06	0,00	7.653,06
02.8.10202140000	Estudos, pareceres, projectos e consultadoria	0,00	0,00	0,00	52.887,54	0,00	52.887,54	0,00	52.887,54
02.8.10202170000	Publicidade	0,00	0,00	0,00	7.308,00	0,00	7.308,00	0,00	7.308,00
02.8.10202180000	Vigilância e segurança	0,00	0,00	0,00	15,38	0,00	15,38	0,00	15,38
02.8.10202190000	Assistência técnica	0,00	0,00	0,00	4.773,75	0,00	4.773,75	0,00	4.773,75
02.8.10202200000	Outros trabalhos especializados	0,00	0,00	0,00	75.747,03	0,00	75.747,03	0,00	75.747,03
02.8.10202220000	Serviços de saúde	0,00	0,00	0,00	1.080,00	0,00	1.080,00	0,00	1.080,00
02.8.10202250000	Outros serviços	0,00	0,00	0,00	251.969,46	0,00	251.969,46	0,00	251.969,46
02.8.10306010000	Outros encargos financeiros	0,00	0,00	0,00	316,57	0,00	316,57	0,00	316,57
02.8.10405010100	Municípios	0,00	0,00	0,00	4.010,50	0,00	4.010,50	0,00	4.010,50
02.8.10501030000	Privadas	0,00	0,00	0,00	871.476,24	0,00	871.476,24	0,00	871.476,24
02.8.10701070000	Equipamento de informática	0,00	0,00	0,00	2.819,65	0,00	2.819,65	0,00	2.819,65
02.8.10701090000	Equipamento administrativo	0,00	0,00	0,00	2.095,93	0,00	2.095,93	0,00	2.095,93
02.8.10701150000	Outros investimentos	0,00	0,00	0,00	166.872,90	0,00	166.872,90	0,00	166.872,90
091601010000	Na posse do serviço	821.782,00	821.782,00	0,00	0,00	821.782,00	821.782,00	0,00	0,00
	<b>Total</b>	<b>0,00</b>	<b>0,00</b>	<b>32.082.966,99</b>	<b>32.082.966,99</b>	<b>43.740.898,57</b>	<b>43.740.898,57</b>	<b>0,00</b>	<b>0,00</b>



COMUNIDADE INTERMUNICIPAL DAS BEIRAS E SERRA DA ESTRELA, CIM-BSE



Balancete Analítico

Referente ao mês: De 01-01-2020 a 31-12-2020 - 2020

Conta Local	Descrição	Saldo Inicial		Movimentos do Período		Movimentos Acumulados		Saldo Final	
		Débito	Crédito	Débito	Crédito	Débito	Crédito	Débito	Crédito
08.2/1601010000	Na posse do serviço	821.782,00	821.782,00	0,00	0,00	821.782,00	821.782,00	0,00	0,00
08.2.1/1601010000	Na posse do serviço	0,00	821.782,00	0,00	0,00	0,00	821.782,00	0,00	821.782,00
08.2.2/1601010000	Na posse do serviço	821.782,00	0,00	0,00	0,00	821.782,00	0,00	821.782,00	0,00
11/	Caixa	0,00	0,00	7.598,00	7.598,00	7.598,00	7.598,00	0,00	0,00
11.1/	Caixa A	0,00	0,00	229,00	229,00	229,00	229,00	0,00	0,00
11.1.2/	Caixa - CIMBSE	0,00	0,00	229,00	229,00	229,00	229,00	0,00	0,00
11.8/	Fundo fixo	0,00	0,00	7.367,00	7.367,00	7.367,00	7.367,00	0,00	0,00
11.8.1/	Fundo de Manuseio - CIMBSE	0,00	0,00	7.367,00	7.367,00	7.367,00	7.367,00	0,00	0,00
12/	Depósitos à ordem	821.782,00	0,00	3.655.953,99	2.608.436,07	4.477.735,99	2.608.436,07	1.869.299,92	0,00
12.2/	Depósitos bancários à Ordem	821.782,00	0,00	3.655.953,99	2.608.436,07	4.477.735,99	2.608.436,07	1.869.299,92	0,00
12.2.1/	CCAM - 40263905717	96.095,70	0,00	944.263,06	961.750,36	1.043.358,76	961.750,36	81.598,40	0,00
12.2.2/	CCAM - 40263905086	570.164,81	0,00	1.008.185,90	644.234,11	1.578.251,71	644.234,11	834.117,60	0,00
12.2.4/	MILLENNIUM BCP - 45449603977	120.084,32	0,00	1.700.504,03	1.002.394,80	1.824.088,35	1.002.394,80	821.693,55	0,00
12.2.6/	NOVO BANCO - 000254944713	31.937,17	0,00	0,00	46,80	31.937,17	46,80	31.890,37	0,00
20/	Devedores e credores por transferências e empréstimos bonificados	699.834,37	0,00	5.436.349,39	5.184.690,78	6.136.183,76	5.184.690,78	951.492,98	0,00
20.1/	Devedores por transferências e subsídios não reembolsáveis obtidos	699.834,37	0,00	5.436.349,39	5.184.690,78	6.136.183,76	5.184.690,78	951.492,98	0,00
20.1.1/	Estado	0,00	0,00	2.287.249,53	2.272.049,53	2.287.249,53	2.272.049,53	15.200,00	0,00
20.1.1.1/	Cooperação Técnica e Financeira	0,00	0,00	2.287.249,53	2.272.049,53	2.287.249,53	2.272.049,53	15.200,00	0,00
20.1.1.1.1/	Protocolos	0,00	0,00	368.247,00	368.247,00	368.247,00	368.247,00	0,00	0,00
20.1.1.1.1.1/	Direção Geral das Autarquias Locais	0,00	0,00	368.247,00	368.247,00	368.247,00	368.247,00	0,00	0,00
20.1.1.1.1.9/	Outros	0,00	0,00	1.919.002,53	1.903.802,53	1.919.002,53	1.903.802,53	15.200,00	0,00
20.1.1.1.9.33/	INSTITUTO DA MOBILIDADE E DOS TRANSPORTES, I.P. (IMT, I.P.)	0,00	0,00	1.763.202,53	1.763.202,53	1.763.202,53	1.763.202,53	0,00	0,00
20.1.1.1.9.34/	ICNF	0,00	0,00	156.800,00	140.600,00	156.800,00	140.600,00	15.200,00	0,00
20.1.2/	Administração Local	0,00	0,00	1.929.439,11	1.929.439,11	1.929.439,11	1.929.439,11	0,00	0,00
20.1.2.2/	Municípios	0,00	0,00	1.929.439,11	1.929.439,11	1.929.439,11	1.929.439,11	0,00	0,00
20.1.2.2.2/	Município de Almeida	0,00	0,00	129.729,72	129.729,72	129.729,72	129.729,72	0,00	0,00
20.1.2.2.3/	Município de Belmonte	0,00	0,00	109.165,48	109.165,48	109.165,48	109.165,48	0,00	0,00
20.1.2.2.4/	Município de Colares da Beira	0,00	0,00	112.595,20	112.595,20	112.595,20	112.595,20	0,00	0,00
20.1.2.2.5/	Município da Covilhã	0,00	0,00	216.975,71	216.975,71	216.975,71	216.975,71	0,00	0,00
20.1.2.2.6/	Município de Figueira de Castelo Rodrigo	0,00	0,00	125.602,55	125.602,55	125.602,55	125.602,55	0,00	0,00
20.1.2.2.7/	Município de Fornos de Algodres	0,00	0,00	128.752,23	128.752,23	128.752,23	128.752,23	0,00	0,00
20.1.2.2.8/	Município do Fundão	0,00	0,00	149.677,82	149.677,82	149.677,82	149.677,82	0,00	0,00
20.1.2.2.9/	Município de Gouveia	0,00	0,00	111.174,78	111.174,78	111.174,78	111.174,78	0,00	0,00
20.1.2.2.10/	Município da Guarda	0,00	0,00	171.093,18	171.093,18	171.093,18	171.093,18	0,00	0,00
20.1.2.2.11/	Município de Manteigas	0,00	0,00	100.661,93	100.661,93	100.661,93	100.661,93	0,00	0,00
20.1.2.2.12/	Município de Mido	0,00	0,00	101.897,96	101.897,96	101.897,96	101.897,96	0,00	0,00
20.1.2.2.13/	Município de Pinhal	0,00	0,00	110.753,50	110.753,50	110.753,50	110.753,50	0,00	0,00
20.1.2.2.14/	Município de Sabugal	0,00	0,00	120.090,48	120.090,48	120.090,48	120.090,48	0,00	0,00
20.1.2.2.15/	Município de Sela	0,00	0,00	130.303,68	130.303,68	130.303,68	130.303,68	0,00	0,00
20.1.2.2.16/	Município de Trancoso	0,00	0,00	110.964,89	110.964,89	110.964,89	110.964,89	0,00	0,00
20.1.4/	Fundos Comunitários	699.834,37	0,00	1.219.690,75	983.202,14	1.919.495,12	983.202,14	936.292,98	0,00
20.1.4.1/	FEDER	699.834,37	0,00	1.219.690,75	983.202,14	1.919.495,12	983.202,14	936.292,98	0,00
20.1.4.1.01/	A Descoberta da Serra da Estrela	168.512,37	0,00	488.101,63	413.084,86	656.614,00	413.084,86	243.529,14	0,00
20.1.4.1.02/	Valorização do Património Natural BSE	0,07	0,00	96.796,41	91.148,04	96.796,48	91.148,04	5.648,44	0,00
20.1.4.1.03/	Empreender e Crescer nas Beiras	17.470,23	0,00	0,00	0,00	17.470,23	0,00	17.470,23	0,00
20.1.4.1.04/	Cultura em Rede das BSE	29.574,16	0,00	37.469,57	59.148,32	67.043,73	59.148,32	7.895,41	0,00
20.1.4.1.05/	Aterações Climáticas BSE	2.469,25	0,00	2.328,24	0,00	4.795,49	0,00	4.795,49	0,00
20.1.4.1.06/	Mobilidade Urbana	3.894,49	0,00	0,00	0,00	3.894,49	0,00	3.894,49	0,00
	<b>Total</b>	<b>1.521.616,37</b>	<b>0,00</b>	<b>41.182.866,37</b>	<b>39.883.689,84</b>	<b>54.362.414,32</b>	<b>51.541.621,42</b>	<b>2.820.792,90</b>	<b>0,00</b>

# COMUNIDADE INTERMUNICIPAL DAS BEIRAS E SERRA DA ESTRELA, CIM-BSE



## Balancete Analítico

Referente ao mês: De 01-01-2020 a 31-12-2020 - 2020

Conta Local	Descrição	Saldo Inicial		Movimentos do Período		Movimentos Acumulados		Saldo Final	
		Débito	Crédito	Débito	Crédito	Débito	Crédito	Débito	Crédito
20.1.4.1.09/	Sarado, Torres	39.410,12	0,00	0,00	0,00	39.410,12	0,00	39.410,12	0,00
20.1.4.1.09/	Modernização Administrativa BSE	119.909,09	0,00	181.233,73	78.290,82	301.142,82	78.290,82	222.852,00	0,00
20.1.4.1.10/	Assistência Técnica 2017 e 2018	169.463,21	0,00	20.633,67	41.267,34	189.096,88	41.267,34	147.829,54	0,00
20.1.4.1.12/	Assistência Técnica 2019, 2020 e 2021	150.131,36	0,00	369.407,71	300.262,76	519.539,08	300.262,76	219.276,33	0,00
20.1.4.1.14/	Projeto Napoleão	0,00	0,00	23.691,79	0,00	23.691,79	0,00	23.691,79	0,00
22/	Fornecedores	0,00	37.216,79	1.830.878,29	2.484.816,96	1.830.878,29	2.522.033,74	0,00	691.155,45
22.1/	Fornecedores s/c	0,00	37.216,79	1.830.878,29	2.484.816,96	1.830.878,29	2.522.033,74	0,00	691.155,45
22.1.1/	Exigível até 12 meses	0,00	37.216,79	1.830.878,29	2.484.816,96	1.830.878,29	2.522.033,74	0,00	691.155,45
22.1.1.1/	Frasoft - Soluções Informáticas, Lda	0,00	0,00	885,60	1.180,80	885,60	1.180,80	0,00	295,20
22.1.1.2/	Autoridade Tributária e Aduaneira	0,00	0,00	334,31	334,31	334,31	334,31	0,00	0,00
22.1.1.5/	Instituto de Gestão Financeira da Segurança Social, I. P	0,00	0,00	638,95	638,95	638,95	638,95	0,00	0,00
22.1.1.7/	ANO - Sistemas Informáticos e Serviços, Lda	0,00	0,00	4.526,40	4.526,40	4.526,40	4.526,40	0,00	0,00
22.1.1.8/	Miguel Fonseca, Advogado, RL	0,00	0,00	12.348,00	12.348,00	12.348,00	12.348,00	0,00	0,00
22.1.1.15/	Mário Campo - Serviços de Contabilidade, Lda	0,00	0,00	10.332,00	10.332,00	10.332,00	10.332,00	0,00	0,00
22.1.1.25/	Jarfincor - Empresa de limpeza e com. de prod. higiénico e limpeza, Lda	0,00	465,10	1.820,40	1.265,30	1.820,40	1.820,40	0,00	0,00
22.1.1.22/	MEO - Serviços de Comunicação e Multimédia, SA	0,00	0,00	9.197,25	10.865,13	9.197,25	10.865,13	0,00	1.667,88
22.1.1.23/	General - Companhia de Seguros S.F.A.	0,00	0,00	2.609,77	2.609,77	2.609,77	2.609,77	0,00	0,00
22.1.1.30/	CTT - Correios de Portugal, SA	0,00	0,00	971,53	971,53	971,53	971,53	0,00	0,00
22.1.1.35/	Caixa Central - Caixa Central de Crédito Agrícola Mútuo, CRL	0,00	0,00	17,68	17,68	17,68	17,68	0,00	0,00
22.1.1.36/	Millennium BCPMillennium BCP	0,00	0,00	47,35	47,35	47,35	47,35	0,00	0,00
22.1.1.38/	Universidade da Beira Interior	0,00	0,00	48.730,74	54.631,04	48.730,74	54.631,04	0,00	5.900,30
22.1.1.47/	Garpneu, Lda	0,00	0,00	404,62	404,62	404,62	404,62	0,00	0,00
22.1.1.49/	Alberto Carvalho & Filhos, SA	0,00	0,00	230,86	230,86	230,86	230,86	0,00	0,00
22.1.1.50/	Pensão Aliança	0,00	0,00	1.193,08	1.193,08	1.193,08	1.193,08	0,00	0,00
22.1.1.53/	Jornal do Fundão Lda	0,00	0,00	645,96	1.260,96	645,96	1.260,96	0,00	615,00
22.1.1.54/	Manuel Fernandes Mendonça - Inter Técnica	0,00	0,00	1.325,09	1.325,09	1.325,09	1.325,09	0,00	0,00
22.1.1.56/	Marques & Pereira, Lda	0,00	0,00	8.585,34	8.585,34	8.585,34	8.585,34	0,00	0,00
22.1.1.61/	Manuel Aires Silva Galhardo	0,00	0,00	1.226,93	1.226,93	1.226,93	1.226,93	0,00	0,00
22.1.1.62/	Via Rápida, Lda	0,00	0,00	325,95	325,95	325,95	325,95	0,00	0,00
22.1.1.63/	Centro Novo Guarda, Lda	0,00	0,00	1.095,00	1.095,00	1.095,00	1.095,00	0,00	0,00
22.1.1.66/	Imprensa Nacional Casa da Moeda	0,00	0,00	413,85	413,85	413,85	413,85	0,00	0,00
22.1.1.85/	Egipneus, Lda	0,00	0,00	336,00	336,00	336,00	336,00	0,00	0,00
22.1.1.87/	Auto Transportes do Fundão, SA	0,00	0,00	3.669,95	8.640,66	3.669,95	8.640,66	0,00	5.150,71
22.1.1.93/	Cruz Martins & Associados, Grc Lda	0,00	0,00	3.321,00	3.321,00	3.321,00	3.321,00	0,00	0,00
22.1.1.107/	ADSI	0,00	0,00	442,80	442,80	442,80	442,80	0,00	0,00
22.1.1.111/	Jornalinterior - Jornal O Interior, Lda	0,00	0,00	1.071,33	1.071,33	1.071,33	1.071,33	0,00	0,00
22.1.1.117/	Rurisolstate, Lda	0,00	0,00	61.462,77	61.462,77	61.462,77	61.462,77	0,00	0,00
22.1.1.119/	Mendonça Equipamento e Material de Escritório, Lda	0,00	0,00	7.476,83	7.610,94	7.476,83	7.610,94	0,00	134,11
22.1.1.129/	Finac Portugal, Lda	0,00	0,00	8.323,25	8.323,25	8.323,25	8.323,25	0,00	0,00
22.1.1.137/	Diguá Guarda	0,00	0,00	1.620,48	1.620,48	1.620,48	1.620,48	0,00	0,00
22.1.1.145/	Restaurante Belo Horizonte	0,00	0,00	320,95	320,95	320,95	320,95	0,00	0,00
22.1.1.169/	Chatariz do Vento	0,00	0,00	26,70	26,70	26,70	26,70	0,00	0,00
22.1.1.172/	Novo Banco SA	0,00	0,00	46,80	46,80	46,80	46,80	0,00	0,00
	<b>Total</b>	<b>1.484.996,58</b>	<b>0,00</b>	<b>43.013.744,66</b>	<b>42.368.596,79</b>	<b>56.193.292,61</b>	<b>54.063.695,16</b>	<b>2.129.637,45</b>	<b>0,00</b>

COMUNIDADE INTERMUNICIPAL DAS BEIRAS E SERRA DA ESTRELA, CIM-BSE



Balancete Analítico

Referente ao mês: De 01-01-2020 a 31-12-2020 - 2020

Conta Local	Descrição	Saldo Inicial		Movimentos do Período		Movimentos Acumulados		Saldo Final	
		Débito	Crédito	Débito	Crédito	Débito	Crédito	Débito	Crédito
22.1.1.190	Radiatidade - Sociedade comunicação Guarda, Lda	0,00	0,00	767,52	767,52	767,52	767,52	0,00	0,00
22.1.1.192	Marcelo Pimenta, Lda	0,00	0,00	281,67	281,67	281,67	281,67	0,00	0,00
22.1.1.197	A MatosCar Beiras SA	0,00	0,00	1.613,66	1.613,66	1.613,66	1.613,66	0,00	0,00
22.1.1.201	ENARAREA - Agência Reg. Energia e Ambiente Interior	0,00	0,00	0,00	23.370,00	0,00	23.370,00	0,00	23.370,00
22.1.1.206	AbiASTA - Associação de Teatro e Outras Artes do Distrito de Castelo Branco	0,00	0,00	4.498,26	4.498,26	4.498,26	4.498,26	0,00	0,00
22.1.1.207	Cooperativa Artística da Raia Beirã, CRL	0,00	0,00	5.003,75	5.003,75	5.003,75	5.003,75	0,00	0,00
22.1.1.208	Conju do Mato, CRL	0,00	0,00	3.657,00	3.657,00	3.657,00	3.657,00	0,00	0,00
22.1.1.210	Instituto Politécnico de Guarda	0,00	3.013,50	7.318,90	4.305,00	7.318,90	7.318,50	0,00	0,00
22.1.1.213	Mega Local, Lda	0,00	0,00	4.033,65	4.033,65	4.033,65	4.033,65	0,00	0,00
22.1.1.218	Rui Pedro Mendes	0,00	0,00	613,15	613,15	613,15	613,15	0,00	0,00
22.1.1.226	Global Noticias, SA	0,00	0,00	8.917,50	8.917,50	8.917,50	8.917,50	0,00	0,00
22.1.1.228	Inovar, Innovation Services, SA	0,00	0,00	11.070,00	11.070,00	11.070,00	11.070,00	0,00	0,00
22.1.1.229	Eden Springs Pomugal, SA	0,00	0,00	207,54	254,09	207,54	254,09	0,00	46,55
22.1.1.242	Zurich	0,00	0,00	5.004,42	5.004,42	5.004,42	5.004,42	0,00	0,00
22.1.1.244	Município de Sabugal	0,00	0,00	0,00	26.470,53	0,00	26.470,53	0,00	26.470,53
22.1.1.247	Restaurante O Tacho	0,00	0,00	1.806,50	1.806,50	1.806,50	1.806,50	0,00	0,00
22.1.1.248	Público - Comunicação Social SA	0,00	0,00	5.979,03	5.979,03	5.979,03	5.979,03	0,00	0,00
22.1.1.255	Sérgio Emanuel Queiroz Capelo Cunha	0,00	0,00	510,00	510,00	510,00	510,00	0,00	0,00
22.1.1.256	Nuno Filipe Monteiro Rodrigues	0,00	0,00	4.920,00	4.920,00	4.920,00	4.920,00	0,00	0,00
22.1.1.266	M. Batista Rodrigues & Associados	0,00	0,00	615,00	615,00	615,00	615,00	0,00	0,00
22.1.1.267	Hugo Moreira, Unipessoal, Lda	0,00	0,00	2.706,00	2.706,00	2.706,00	2.706,00	0,00	0,00
22.1.1.269	Phaos Linhares	0,00	0,00	296,67	296,67	296,67	296,67	0,00	0,00
22.1.1.273	Megabrinde, Unipessoal, Lda	0,00	0,00	2.736,75	2.736,75	2.736,75	2.736,75	0,00	0,00
22.1.1.284	Aléio & Alcivo - Edições de Jornais, Lda	0,00	0,00	369,00	369,00	369,00	369,00	0,00	0,00
22.1.1.287	Função Frei Pedro	0,00	0,00	984,00	984,00	984,00	984,00	0,00	0,00
22.1.1.289	Noticias da Covilhã	0,00	0,00	578,10	578,10	578,10	578,10	0,00	0,00
22.1.1.290	Altamoon Memórias, Lda	0,00	0,00	6.642,00	6.642,00	6.642,00	6.642,00	0,00	0,00
22.1.1.291	RBA - Revistas Portugal, Lda	0,00	0,00	30.750,00	30.750,00	30.750,00	30.750,00	0,00	0,00
22.1.1.292	Carton Palácio - Sociedade de Construção e Exploração Hoteleira, SA	0,00	0,00	4.960,00	4.960,00	4.960,00	4.960,00	0,00	0,00
22.1.1.293	Orisec, Lda	0,00	0,00	3.825,30	3.825,30	3.825,30	3.825,30	0,00	0,00
22.1.1.294	Diversos	0,00	0,00	9.909,35	9.909,35	9.909,35	9.909,35	0,00	0,00
22.1.1.295	Orgal - Organização Gráfica & Publicidade de Orlando & Co, Lda	0,00	0,00	2.558,40	2.558,40	2.558,40	2.558,40	0,00	0,00
22.1.1.296	Floema, Lda	0,00	0,00	57.703,23	57.703,23	57.703,23	57.703,23	0,00	0,00
22.1.1.297	EMERTECH PROJECT - TRANSFORMAÇÃO DE MATURAS LDA	0,00	0,00	0,00	57.146,88	0,00	57.146,88	0,00	57.146,88
22.1.1.298	Figueira de Sousa - Planeamento de Transportes e Mobilidade, Unipessoal, Lda	0,00	6.642,00	6.642,00	67.557,75	6.642,00	74.199,75	0,00	67.557,75
22.1.1.300	Misafónica Unipessoal, Lda	0,00	0,00	15.498,00	15.498,00	15.498,00	15.498,00	0,00	0,00
22.1.1.301	Margarida Alexandra Fernandes Correia	0,00	0,00	750,00	750,00	750,00	750,00	0,00	0,00
22.1.1.302	Zoom Video Communications Inc.	0,00	0,00	154,89	154,89	154,89	154,89	0,00	0,00
22.1.1.303	António Mendes Mágne	0,00	0,00	2.265,40	2.265,40	2.265,40	2.265,40	0,00	0,00
22.1.1.305	Joaquim José Cabral do Coto	0,00	206,35	2.626,06	2.419,71	2.626,06	2.626,06	0,00	0,00
22.1.1.346	Indice ICT & Management, Lda	0,00	18.386,04	18.386,04	36.772,08	18.386,04	55.158,12	0,00	36.772,08
22.1.1.360	Covibus - Transportes Urbanos da Covilhã, SA	0,00	7.306,30	175.620,00	168.613,70	175.620,00	175.620,00	0,00	0,00
22.1.1.363	Município de Saia	0,00	1.207,50	4.010,50	3.036,00	4.010,50	4.213,50	0,00	203,00
	<b>Total</b>	<b>1.484.399,58</b>	<b>0,00</b>	<b>43.013.744,66</b>	<b>42.368.506,79</b>	<b>56.193.282,61</b>	<b>54.063.655,16</b>	<b>2.129.637,45</b>	<b>0,00</b>

COMUNIDADE INTERMUNICIPAL DAS BEIRAS E SERRA DA ESTRELA, CIM-BSE



Balancete Analítico

Referente ao mês: De 01-01-2020 a 31-12-2020 - 2020

*[Handwritten signature]*

Conta Local	Descrição	Saldo Inicial		Movimentos do Período		Movimentos Acumulados		Saldo Final	
		Débito	Crédito	Débito	Crédito	Débito	Crédito	Débito	Crédito
22.1.1.365/	Soutias - Autoestradas da Beira Interior S.A.	0,00	0,00	1.286,70	1.286,70	1.286,70	1.286,70	0,00	0,00
22.1.1.366/	Infraestruturas de Portugal SA	0,00	0,00	804,10	804,10	804,10	804,10	0,00	0,00
22.1.1.367/	Matmen, Lda	0,00	0,00	3.075,00	3.075,00	3.075,00	3.075,00	0,00	0,00
22.1.1.368/	Genese da Tradição, Lda	0,00	0,00	11.562,00	11.562,00	11.562,00	11.562,00	0,00	0,00
22.1.1.369/	Nova Expressão - Planeamento e Publicidade, SA	0,00	0,00	6.088,50	6.088,50	6.088,50	6.088,50	0,00	0,00
22.1.1.380/	MOL 2 - Multimédia Outdoor On Line, Lda	0,00	0,00	6.051,60	6.051,60	6.051,60	6.051,60	0,00	0,00
22.1.1.391/	Empresa Berrelhas de Camionagem, Lda	0,00	0,00	17.842,84	17.842,84	17.842,84	17.842,84	0,00	0,00
22.1.1.392/	Comboios de Portugal	0,00	0,00	2.024,52	3.280,77	2.024,52	3.280,77	0,00	1.256,25
22.1.1.393/	Transex Interior, S.A.	0,00	0,00	36.200,20	243.038,26	36.200,20	243.038,26	0,00	206.838,06
22.1.1.394/	Rodoviária da Beira Interior, SA	0,00	0,00	292.805,47	298.428,62	292.805,47	298.428,62	0,00	5.623,15
22.1.1.395/	ATF - Auto Transportes do Fundão, SA	0,00	0,00	184.550,79	284.835,39	184.550,79	284.835,39	0,00	80.284,60
22.1.1.396/	Marques, Lda	0,00	0,00	75.984,63	96.335,67	75.984,63	96.335,67	0,00	20.351,04
22.1.1.397/	Víuva Monteiro & Irmão, Lda	0,00	0,00	51.638,97	66.475,66	51.638,97	66.475,66	0,00	14.836,69
22.1.1.398/	União de Sítio & Aguir da Beira, Lda	0,00	0,00	21.968,80	21.968,80	21.968,80	21.968,80	0,00	0,00
22.1.1.399/	Lopes & Filhos, Lda	0,00	0,00	22.687,09	30.521,24	22.687,09	30.521,24	0,00	7.834,15
22.1.1.400/	Bisa - Concessão Rodoviária, S.A.	0,00	0,00	138,65	138,65	138,65	138,65	0,00	0,00
22.1.1.401/	Sandrine Soares Martins Santos	0,00	0,00	6.986,00	6.986,00	6.986,00	6.986,00	0,00	0,00
22.1.1.402/	Bernadete da Graça Monteiro Lemos Pereira	0,00	0,00	4.485,00	4.485,00	4.485,00	4.485,00	0,00	0,00
22.1.1.403/	Instituto Nacional da Propriedade Industrial	0,00	0,00	86,18	86,18	86,18	86,18	0,00	0,00
22.1.1.404/	Pedroços de Portugal - PETROGAL, SA	0,00	0,00	17.980,13	20.212,86	17.980,13	20.212,86	0,00	2.232,73
22.1.1.405/	Pastelaria Orquídea	0,00	0,00	228,38	228,38	228,38	228,38	0,00	0,00
22.1.1.408/	Auchen Guarda	0,00	0,00	349,17	349,17	349,17	349,17	0,00	0,00
22.1.1.407/	Universicare Serviços, Lda	0,00	0,00	3.695,84	4.150,94	3.695,84	4.150,94	0,00	455,10
22.1.1.408/	MOBIFERRAGENS Motoserras, Bicycletes e Serviços, Unip, Lda	0,00	0,00	3.317,62	3.317,62	3.317,62	3.317,62	0,00	0,00
22.1.1.409/	Sovisato 2001, Lda	0,00	0,00	1.746,88	1.912,24	1.746,88	1.912,24	0,00	165,36
22.1.1.410/	Alberto Marques & Filhos Sa	0,00	0,00	135.638,25	135.638,25	135.638,25	135.638,25	0,00	0,00
22.1.1.411/	Antonio Raimundo Dias Ferreira de Almeida Davile	0,00	0,00	47.176,65	47.176,65	47.176,65	47.176,65	0,00	0,00
22.1.1.412/	A. Faria da Silva & Filho, Lda	0,00	0,00	20.233,50	20.233,50	20.233,50	20.233,50	0,00	0,00
22.1.1.413/	McCANN - Erickson Portugal, Publicidade, Lda	0,00	0,00	0,00	123.956,33	0,00	123.956,33	0,00	123.956,33
22.1.1.414/	Bridge Providence Consulting Lda	0,00	0,00	58.000,55	58.000,55	58.000,55	58.000,55	0,00	0,00
22.1.1.415/	Global Shape 3d Lda	0,00	0,00	4.499,45	4.499,45	4.499,45	4.499,45	0,00	0,00
22.1.1.416/	João Pedro Cocheteil Dias de Azevedo	0,00	0,00	1.176,00	1.176,00	1.176,00	1.176,00	0,00	0,00
22.1.1.417/	Romeu Emanuel Cerqueira Pereira Aguiar Monteiro	0,00	0,00	2.338,94	2.338,94	2.338,94	2.338,94	0,00	0,00
22.1.1.418/	Pinto & Filho, Lda	0,00	0,00	132,00	132,00	132,00	132,00	0,00	0,00
22.1.1.419/	Lula Miguel Rodrigues Espada	0,00	0,00	25,00	25,00	25,00	25,00	0,00	0,00
22.1.1.420/	Springer's Unipessoal, Lda	0,00	0,00	295,20	295,20	295,20	295,20	0,00	0,00
22.1.1.421/	Tertuliambatível - Restauração e Eventos, Lda	0,00	0,00	297,60	297,60	297,60	297,60	0,00	0,00
22.1.1.422/	Genes Abreu Unipessoal, Lda (Farmácia Crespo)	0,00	0,00	46,89	46,89	46,89	46,89	0,00	0,00
22.1.1.423/	HR Protecção SA	0,00	0,00	14.965,01	14.965,01	14.965,01	14.965,01	0,00	0,00
22.1.1.424/	M. Vide & Irmão, Lda	0,00	0,00	86,10	86,10	86,10	86,10	0,00	0,00
22.1.1.425/	Olebeiras - Soldadura Act. Electrogenerica, Lda	0,00	0,00	582,65	582,65	582,65	582,65	0,00	0,00
22.1.1.426/	Bernardo Duarte Gonçalves Gomes	0,00	0,00	2.460,00	2.460,00	2.460,00	2.460,00	0,00	0,00
22.1.1.427/	Magazine Semano	0,00	0,00	30,00	30,00	30,00	30,00	0,00	0,00
<b>Total</b>		<b>1.484.399,58</b>	<b>0,00</b>	<b>43.013.744,66</b>	<b>42.368.506,79</b>	<b>56.193.292,61</b>	<b>54.063.655,16</b>	<b>2.129.637,45</b>	<b>0,00</b>

COMUNIDADE INTERMUNICIPAL DAS BEIRAS E SERRA DA ESTRELA, CIM-BSE



Balancete Analítico

Referente ao mês: De 01-01-2020 a 31-12-2020 - 2020

Conta Local	Descrição	Saldo Inicial		Movimentos do Período		Movimentos Acumulados		Saldo Final	
		Débito	Crédito	Débito	Crédito	Débito	Crédito	Débito	Crédito
22.1.1.428	RSF - Rádio Fúria, Lda (Rádio Fronteira)	0,00	0,00	98,40	98,40	98,40	98,40	0,00	0,00
22.1.1.429	Companhia de Seguros Allianz Portugal, SA	0,00	0,00	11.449,33	11.449,33	11.449,33	11.449,33	0,00	0,00
22.1.1.430	Med-Riva - Têxteis, Lda	0,00	0,00	738,00	738,00	738,00	738,00	0,00	0,00
22.1.1.431	Maquaxela - Comércio Máquinas e Ferramentas, Lda	0,00	0,00	668,86	668,86	668,86	668,86	0,00	0,00
22.1.1.432	Unirotores - Equipamentos Florestais e Industriais, Lda	0,00	0,00	661,70	661,70	661,70	661,70	0,00	0,00
22.1.1.433	Associação Portuguesa da Castanha	0,00	0,00	240,00	240,00	240,00	240,00	0,00	0,00
22.1.1.434	EDP Distribuição SA	0,00	0,00	93,33	93,33	93,33	93,33	0,00	0,00
22.1.1.435	Silvia Rito Pereira	0,00	0,00	82,56	82,56	82,56	82,56	0,00	0,00
22.1.1.436	Touchline, Lda	0,00	0,00	336,91	336,91	336,91	336,91	0,00	0,00
22.1.1.437	Elpido & Hordico, Lda	0,00	0,00	864,39	864,39	864,39	864,39	0,00	0,00
22.1.1.438	Lusoquímica, Lda	0,00	0,00	79,27	79,27	79,27	79,27	0,00	0,00
22.1.1.439	Egolfina - Serviços Médicos e Enfermagem Lda	0,00	0,00	640,00	640,00	640,00	640,00	0,00	0,00
22.1.1.440	Comunilog, Lda	0,00	0,00	2.065,90	2.065,90	2.065,90	2.065,90	0,00	0,00
22.1.1.441	Associação Cultural e Recreativa de Cera	0,00	0,00	442,80	442,80	442,80	442,80	0,00	0,00
22.1.1.442	Imprensa Publishing SA	0,00	0,00	4.920,00	4.920,00	4.920,00	4.920,00	0,00	0,00
22.1.1.443	RCB - Rádio Cova da Beira, CRL	0,00	0,00	537,26	537,26	537,26	537,26	0,00	0,00
22.1.1.444	RCC - Rádio Clube do Covilhã, CRL	0,00	0,00	295,20	295,20	295,20	295,20	0,00	0,00
22.1.1.445	Publinter - Emp. Publ.Lda	0,00	0,00	553,50	553,50	553,50	553,50	0,00	0,00
22.1.1.446	Melodias e Mordomias Unipessoal, Lda	0,00	0,00	48,80	48,80	48,80	48,80	0,00	0,00
22.1.1.447	Bianche, Lda	0,00	0,00	2.398,50	2.398,50	2.398,50	2.398,50	0,00	0,00
22.1.1.448	Atrepio, Lda	0,00	0,00	307,50	307,50	307,50	307,50	0,00	0,00
22.1.1.449	Eglantire, Lda	0,00	0,00	420,00	420,00	420,00	420,00	0,00	0,00
22.1.1.450	GasEntrepreneur, Lda	0,00	0,00	30.750,01	30.750,01	30.750,01	30.750,01	0,00	0,00
22.1.1.451	Gustemairo Portugal - Consultoria para o Desenvolvimento, SA	0,00	0,00	14.752,62	14.752,62	14.752,62	14.752,62	0,00	0,00
22.1.1.452	T V J Televisao Independente Sa	0,00	0,00	4.987,11	4.987,11	4.987,11	4.987,11	0,00	0,00
22.1.1.453	ComunSpace, Lda	0,00	0,00	8.517,76	8.517,76	8.517,76	8.517,76	0,00	0,00
22.1.1.454	Oubro Criativo Atividades Artísticas e Literárias Lda	0,00	0,00	19.926,00	19.926,00	19.926,00	19.926,00	0,00	0,00
22.1.1.455	José Manuel Fernandes Nunes	0,00	0,00	418,20	418,20	418,20	418,20	0,00	0,00
22.1.1.456	Ibernus Calçados Unipessoal, Lda	0,00	0,00	553,50	553,50	553,50	553,50	0,00	0,00
22.1.1.457	BD Produções Unipessoal, Lda	0,00	0,00	2.460,00	2.460,00	2.460,00	2.460,00	0,00	0,00
22.1.1.458	Maria Fernanda Neves Rogeiro Pinto Rojo	0,00	0,00	4.950,00	4.950,00	4.950,00	4.950,00	0,00	0,00
22.1.1.459	Ruben Gomes Maia	0,00	0,00	5.719,50	5.719,50	5.719,50	5.719,50	0,00	0,00
22.1.1.460	Eduardo Pereira de Almeida, Lda	0,00	0,00	1.107,00	1.107,00	1.107,00	1.107,00	0,00	0,00
22.1.1.461	EcoFlex, Lda	0,00	0,00	3.295,17	3.295,17	3.295,17	3.295,17	0,00	0,00
22.1.1.462	Carlos Manuel Fernandes Amorim	0,00	0,00	1.630,06	1.630,06	1.630,06	1.630,06	0,00	0,00
22.1.1.463	João Clara D Assunção	0,00	0,00	3.530,10	3.530,10	3.530,10	3.530,10	0,00	0,00
22.1.1.464	Município SA	0,00	0,00	4.920,00	4.920,00	4.920,00	4.920,00	0,00	0,00
22.1.1.465	Emel - Empresa Municipal de Mobilidade e Estacionamento de Látex, E.M., S.A.	0,00	0,00	18,60	18,60	18,60	18,60	0,00	0,00
22.1.1.466	Rádio Televisão Portugal SA	0,00	0,00	6.145,94	6.145,94	6.145,94	6.145,94	0,00	0,00
22.1.1.467	Tabela Indispensável Unipessoal, Lda	0,00	0,00	1.771,20	1.771,20	1.771,20	1.771,20	0,00	0,00
22.1.1.468	Canto Rendado - Edição e Produção, Lda	0,00	0,00	5.194,00	5.194,00	5.194,00	5.194,00	0,00	0,00
22.1.1.469	Amada Unipessoal, Lda	0,00	0,00	799,50	799,50	799,50	799,50	0,00	0,00
22.1.1.470	Hugo Daniel Ferreira Martelgas	0,00	0,00	50,00	50,00	50,00	50,00	0,00	0,00
	<b>Total</b>	<b>1.484.399,58</b>	<b>0,00</b>	<b>43.013.744,66</b>	<b>42.368.506,79</b>	<b>56.193.292,61</b>	<b>54.063.656,16</b>	<b>2.129.637,45</b>	<b>0,00</b>

COMUNIDADE INTERMUNICIPAL DAS BEIRAS E SERRA DA ESTRELA, CIM-BSE



Balancete Analítico

Referente ao mês: De 01-01-2020 a 31-12-2020 - 2020

Conta Local	Descrição	Saldo Inicial		Movimentos do Período		Movimentos Acumulados		Saldo Final	
		Débito	Crédito	Débito	Crédito	Débito	Crédito	Débito	Crédito
22.1.1.471/	Martins Almeida Lda	0,00	0,00	263,80	263,80	263,80	263,80	0,00	0,00
22.1.1.472/	Est - Parques de Estacionamento S A	0,00	0,00	18,70	18,70	18,70	18,70	0,00	0,00
22.1.1.473/	CI Expresso - Serviços Postais e Logística S A	0,00	0,00	7,89	7,89	7,89	7,89	0,00	0,00
22.1.1.474/	Electro Faro Reparações Electricas Lda	0,00	0,00	252,68	252,68	252,68	252,68	0,00	0,00
22.1.1.475/	Restaurante "O Viveiro"	0,00	0,00	40,00	40,00	40,00	40,00	0,00	0,00
22.1.1.476/	Covipneus, Lda	0,00	0,00	337,98	337,98	337,98	337,98	0,00	0,00
22.1.1.477/	Comissão Vitivinícola Regional da Beira Interior	0,00	0,00	664,90	664,90	664,90	664,90	0,00	0,00
22.1.1.478/	Joaquim de Almeida Claudino	0,00	0,00	180,00	180,00	180,00	180,00	0,00	0,00
22.1.1.479/	Autoridade Nacional de Segurança Rodoviária	0,00	0,00	120,00	120,00	120,00	120,00	0,00	0,00
22.1.1.480/	Natura Empreendimento S A	0,00	0,00	376,00	376,00	376,00	376,00	0,00	0,00
22.1.1.481/	FHO - Gestão de Restaurantes, SA	0,00	0,00	97,00	97,00	97,00	97,00	0,00	0,00
22.1.1.482/	Francisco António Dias dos Santos	0,00	0,00	211,50	211,50	211,50	211,50	0,00	0,00
22.1.1.483/	Sergio Alexandre Bras da Silva	0,00	0,00	240,00	240,00	240,00	240,00	0,00	0,00
22.1.1.484/	Pedro Relvas - Distribuição de Publicidade Unipessoal Lda	0,00	0,00	184,50	184,50	184,50	184,50	0,00	0,00
22.1.1.485/	Discursopadrão Unipessoal Lda	0,00	0,00	246,00	246,00	246,00	246,00	0,00	0,00
22.1.1.486/	Seze & Meio Lda	0,00	0,00	33,20	33,20	33,20	33,20	0,00	0,00
22.1.1.487/	Saber Comer Restaurantes Lda	0,00	0,00	60,50	60,50	60,50	60,50	0,00	0,00
22.1.1.488/	Varandas D Aromas	0,00	0,00	57,25	57,25	57,25	57,25	0,00	0,00
22.1.1.489/	Bom Bricolage S A	0,00	0,00	99,98	99,98	99,98	99,98	0,00	0,00
22.1.1.490/	Parágrafo Boémio Turismo e Comunicação Unipessoal, Lda	0,00	0,00	61,50	61,50	61,50	61,50	0,00	0,00
22.1.1.491/	Maria Carlota de Oliveira Pacheco Ludovico	0,00	0,00	300,00	300,00	300,00	300,00	0,00	0,00
22.1.1.492/	Cristina Maria Ramos Morgado Rocha	0,00	0,00	98,00	98,00	98,00	98,00	0,00	0,00
22.1.1.493/	Adega Cooperativa de Figueira de Castelo Rodrigo Crl	0,00	0,00	116,94	116,94	116,94	116,94	0,00	0,00
22.1.1.494/	Adega Cooperativa de Pinhal	0,00	0,00	170,25	170,25	170,25	170,25	0,00	0,00
22.1.1.495/	Adega Coop Vila Nova Tazem Scrl	0,00	0,00	36,62	36,62	36,62	36,62	0,00	0,00
22.1.1.496/	Betarel Centro de Inspeções Automóveis Lda	0,00	0,00	70,90	70,90	70,90	70,90	0,00	0,00
22.1.1.497/	Resendo e Gil Lda	0,00	0,00	458,60	458,60	458,60	458,60	0,00	0,00
22.1.1.498/	Assoc Portuguesa dos Recursos Hídricos	0,00	0,00	300,00	300,00	300,00	300,00	0,00	0,00
22.1.1.499/	Editora Porta da Estrela, SA	0,00	0,00	338,25	338,25	338,25	338,25	0,00	0,00
22.1.1.500/	Empreendimentos Hoteleiros da Quinta do Forno, Lda	0,00	0,00	445,41	445,41	445,41	445,41	0,00	0,00
22.1.1.501/	Soc Turística e Hoteleira Vale Douro Sa	0,00	0,00	330,00	330,00	330,00	330,00	0,00	0,00
22.1.1.502/	Multifood - Representação de Marcas de Restaurantes, Lda	0,00	0,00	19,70	19,70	19,70	19,70	0,00	0,00
22.1.1.503/	Maria da Ascensão Pereira Cardozo Unipessoal Lda	0,00	0,00	150,00	150,00	150,00	150,00	0,00	0,00
22.1.1.504/	Foz do Sabor Turismo Lda	0,00	0,00	300,00	300,00	300,00	300,00	0,00	0,00
22.1.1.505/	Sofia & Curralo Lda	0,00	0,00	103,50	103,50	103,50	103,50	0,00	0,00
22.1.1.506/	Fundo de Investimento Imobiliário Fundino	0,00	0,00	34,05	34,05	34,05	34,05	0,00	0,00
23/	Pessoal	0,00	0,00	382.641,90	382.641,90	382.641,90	382.641,90	0,00	0,00
23.1/	Remunerações a pagar	0,00	0,00	382.641,90	382.641,90	382.641,90	382.641,90	0,00	0,00
23.1.0/	Aos titulares dos órgãos de soberania e membros dos órgãos regionais e autárquicos	0,00	0,00	60.132,09	60.132,09	60.132,09	60.132,09	0,00	0,00
23.1.2/	Vencimentos	0,00	0,00	322.509,81	322.509,81	322.509,81	322.509,81	0,00	0,00
	<b>Total</b>	<b>1.484.396,58</b>	<b>0,00</b>	<b>43.503.263,83</b>	<b>42.858.029,98</b>	<b>56.062.811,78</b>	<b>54.553.174,33</b>	<b>2.129.637,45</b>	<b>0,00</b>

# COMUNIDADE INTERMUNICIPAL DAS BEIRAS E SERRA DA ESTRELA, CIM-BSE



## Balancete Analítico

Referente ao mês: De 01-01-2020 a 31-12-2020 - 2020

Conta Local	Descrição	Saldo Inicial		Movimentos do Período		Movimentos Acumulados		Saldo Final	
		Débito	Crédito	Débito	Crédito	Débito	Crédito	Débito	Crédito
24/	Estado e outros entes públicos	0,00	0,00	106.677,27	106.677,27	106.677,27	106.677,27	0,00	0,00
24.2/	Retenção de impostos sobre rendimentos	0,00	0,00	68.476,05	68.476,05	68.476,05	68.476,05	0,00	0,00
24.2.1/	Do trabalho dependente	0,00	0,00	55.912,00	55.912,00	55.912,00	55.912,00	0,00	0,00
24.2.2/	De trabalho independente	0,00	0,00	4.954,80	4.954,80	4.954,80	4.954,80	0,00	0,00
24.2.9/	Outras retenções	0,00	0,00	7.609,25	7.609,25	7.609,25	7.609,25	0,00	0,00
24.5/	Contribuições para sistemas de proteção social e subsistemas de saúde	0,00	0,00	38.401,22	38.401,22	38.401,22	38.401,22	0,00	0,00
24.5.1/	Sistemas de proteção social	0,00	0,00	38.401,22	38.401,22	38.401,22	38.401,22	0,00	0,00
24.5.1.1/	Parte do trabalhador	0,00	0,00	38.401,22	38.401,22	38.401,22	38.401,22	0,00	0,00
24.5.1.1.1/	Caixa Geral de Aposentações	0,00	0,00	6.207,98	6.207,98	6.207,98	6.207,98	0,00	0,00
24.5.1.1.2/	Segurança Social - Regime Geral	0,00	0,00	32.193,24	32.193,24	32.193,24	32.193,24	0,00	0,00
27/	Outras contas a receber e a pagar	1.160.618,57	341.953,11	3.055.735,25	3.507.317,41	4.216.553,82	3.849.270,52	357.283,30	0,00
27.1/	Fornecedores de investimentos	0,00	0,00	0,00	64.927,71	0,00	64.927,71	0,00	64.927,71
27.1.1/	Fornecedores de investimentos-contas gerais	0,00	0,00	0,00	64.927,71	0,00	64.927,71	0,00	64.927,71
27.1.1.1/	Exigível até 12 meses	0,00	0,00	0,00	64.927,71	0,00	64.927,71	0,00	64.927,71
27.1.1.1.213/	Mega Local, Lda	0,00	0,00	0,00	64.927,71	0,00	64.927,71	0,00	64.927,71
27.2/	Devedores e credores por acréscimos (periodização económica)	197.652,51	185.174,42	126.945,15	1.035.519,18	324.597,66	1.221.693,60	0,00	897.095,94
27.2.1/	Devedores por acréscimos de rendimentos	197.652,51	0,00	13.429,97	201.784,51	211.082,48	201.784,51	9.297,57	0,00
27.2.1.9/	Outros acréscimos de rendimentos	197.652,51	0,00	13.429,97	201.784,51	211.082,48	201.784,51	9.297,57	0,00
27.2.1.9.1/	Projetos ICNF	4.132,00	0,00	4.132,00	8.264,00	8.264,00	8.264,00	0,00	0,00
27.2.1.9.2/	Programa PART	7.306,30	0,00	0,00	7.306,30	7.306,30	7.306,30	0,00	0,00
27.2.1.9.3/	FSPT - CAPACITAÇÃO 2019	186.214,21	0,00	0,00	186.214,21	186.214,21	186.214,21	0,00	0,00
27.2.1.9.4/	PEPAL	0,00	0,00	9.297,97	0,00	9.297,97	0,00	9.297,97	0,00
27.2.2/	Credores por acréscimos de gastos	0,00	186.174,42	113.515,18	833.734,67	113.515,18	1.019.909,09	0,00	906.393,91
27.2.2.1/	R remunerações a liquidar	0,00	58.277,34	7.618,10	0,00	7.618,10	58.277,34	0,00	51.659,24
27.2.2.9/	Outros acréscimos de gastos	0,00	126.897,08	105.897,08	833.734,67	105.897,08	960.631,75	0,00	854.734,67
27.2.2.9.9/	Outros	0,00	126.897,08	105.897,08	833.734,67	105.897,08	960.631,75	0,00	854.734,67
27.2.2.9.9.1/	Fornecedores Programa PART	0,00	102.576,08	102.576,08	734.670,68	102.576,08	837.246,16	0,00	734.670,68
27.2.2.9.9.2/	Outros serviços	0,00	3.321,00	3.321,00	10.007,39	3.321,00	13.328,39	0,00	10.007,39
27.2.2.9.9.3/	Aluguer de instalações	0,00	21.000,00	0,00	16.000,00	0,00	39.000,00	0,00	39.000,00
27.2.2.9.9.4/	Protocolo POISE	0,00	0,00	0,00	71.057,20	0,00	71.057,20	0,00	71.057,20
27.8/	Outros devedores e credores	963.166,06	155.778,69	2.628.790,10	2.406.870,52	3.891.956,16	2.962.649,21	1.329.306,95	0,00
27.8.9/	Outros	963.166,06	155.778,69	2.628.790,10	2.406.870,52	3.891.956,16	2.962.649,21	1.329.306,95	0,00
27.8.9.2/	Outros credores	963.166,06	155.778,69	2.628.790,10	2.406.870,52	3.891.956,16	2.962.649,21	1.329.306,95	0,00
27.8.9.2.9/	Outros credores-Outros	963.166,06	155.778,69	2.628.790,10	2.406.870,52	3.891.956,16	2.962.649,21	1.329.306,95	0,00
27.8.9.2.9.1/	Exigível até 12 meses	0,00	155.778,69	1.678.670,52	1.690.305,96	1.978.670,52	1.846.061,25	132.599,27	0,00
27.8.9.2.9.1.3/	Administração Local	0,00	43.032,57	164.793,11	329.586,22	164.793,11	372.618,79	0,00	207.825,68
27.8.9.2.9.1.3.2/	Municípios	0,00	43.032,57	164.793,11	329.586,22	164.793,11	372.618,79	0,00	207.825,68
27.8.9.2.9.1.3.2.1/	Municípios - Abandono Escolar	0,00	43.032,57	164.793,11	329.586,22	164.793,11	372.618,79	0,00	207.825,68
27.8.9.2.9.1.9/	Outras entidades	0,00	112.743,12	1.813.877,41	1.360.719,34	1.813.877,41	1.473.482,46	340.414,95	0,00
27.8.9.2.9.1.9.1/	Fundo Ambiental	0,00	112.743,12	1.813.877,41	1.360.719,34	1.813.877,41	1.473.482,46	340.414,95	0,00
27.8.9.2.9.2/	Exigível a mais de 12 meses	963.166,06	3,00	950.119,58	716.564,96	1.913.285,64	716.567,96	1.196.717,68	0,00
27.8.9.2.9.2.9/	Outras entidades	963.166,06	3,00	950.119,58	716.564,96	1.913.285,64	716.567,96	1.196.717,68	0,00
27.8.9.2.9.2.9.01/	Município de Almeida	51.986,43	0,00	58.622,60	42.610,26	110.609,03	42.610,26	67.998,77	0,00
27.8.9.2.9.2.9.01.01/	Município de Almeida - Quota Anual	0,00	0,00	1.500,00	1.500,00	1.500,00	1.500,00	0,00	0,00
27.8.9.2.9.2.9.01.03/	Município de Almeida - Projetos ITI	6.851,91	0,00	0,00	0,00	6.851,91	0,00	6.851,91	0,00
	<b>Total</b>	<b>2.303.285,04</b>	<b>0,00</b>	<b>46.558.999,08</b>	<b>46.395.343,37</b>	<b>60.899.365,60</b>	<b>58.402.444,65</b>	<b>2.496.920,75</b>	<b>0,00</b>

COMUNIDADE INTERMUNICIPAL DAS BEIRAS E SERRA DA ESTRELA, CIM-BSE



Balancete Analítico

Referente ao mês: De 01-01-2020 a 31-12-2020 - 2020

Conta Local	Descrição	Saldo Inicial		Movimentos do Período		Movimentos Acumulados		Saldo Final	
		Débito	Crédito	Débito	Crédito	Débito	Crédito	Débito	Crédito
27.8.9.2.9.2.9.01.04	Município de Almeida - Participação de Atividades	44.576,98	0,00	40.228,61	36.870,42	84.805,59	36.870,42	47.935,17	0,00
27.8.9.2.9.2.9.01.05	Município de Almeida - Sapadores	93,26	0,00	12.170,42	3.948,24	12.263,68	3.948,24	8.315,44	0,00
27.8.9.2.9.2.9.01.06	Município de Almeida - PART	464,28	0,00	27,32	491,60	491,60	491,60	0,00	0,00
27.8.9.2.9.2.9.01.08	POISE - Município de Almeida	0,00	0,00	4.696,25	0,00	4.696,25	0,00	4.696,25	0,00
27.8.9.2.9.2.9.02	Município de Belmonte	144.757,47	0,00	59.586,59	97.966,96	208.354,06	97.966,96	105.387,10	0,00
27.8.9.2.9.2.9.02.01	Município de Belmonte - Quota Anual	7.500,00	0,00	1.500,00	7.500,00	9.000,00	7.500,00	1.500,00	0,00
27.8.9.2.9.2.9.02.02	Município de Belmonte - Participação Extraordinária	10.000,00	0,00	0,00	10.000,00	10.000,00	10.000,00	0,00	0,00
27.8.9.2.9.2.9.02.03	Município de Belmonte - Projetos ITI	70.519,12	0,00	0,00	17.027,91	70.519,12	17.027,91	53.491,21	0,00
27.8.9.2.9.2.9.02.04	Município de Belmonte - Participação de Atividades	44.576,98	0,00	40.228,62	36.870,42	84.805,60	36.870,42	47.935,18	0,00
27.8.9.2.9.2.9.02.05	Município de Belmonte - Sapadores	11.628,57	0,00	12.170,42	23.798,99	23.798,99	23.798,99	0,00	0,00
27.8.9.2.9.2.9.02.06	Município de Belmonte - PART	542,80	0,00	2.226,84	2.769,64	2.769,64	2.769,64	0,00	0,00
27.8.9.2.9.2.9.02.08	POISE - Município de Belmonte	0,00	0,00	2.460,71	0,00	2.460,71	0,00	2.460,71	0,00
27.8.9.2.9.2.9.03	Município de Celorico da Beira	68.371,53	0,00	56.090,10	36.870,42	124.461,63	36.870,42	87.591,21	0,00
27.8.9.2.9.2.9.03.01	Município de Celorico da Beira - Quota Anual	3.000,00	0,00	1.500,00	0,00	4.500,00	0,00	4.500,00	0,00
27.8.9.2.9.2.9.03.03	Município de Celorico da Beira - Projetos ITI	6.851,91	0,00	0,00	0,00	6.851,91	0,00	6.851,91	0,00
27.8.9.2.9.2.9.03.04	Município de Celorico da Beira - Participação de Atividades	44.576,98	0,00	40.228,62	36.870,42	84.805,60	36.870,42	47.935,18	0,00
27.8.9.2.9.2.9.03.05	Município de Celorico da Beira - Sapadores	11.628,57	0,00	12.170,42	0,00	23.798,99	0,00	23.798,99	0,00
27.8.9.2.9.2.9.03.06	Município de Celorico da Beira - PART	314,07	0,00	669,58	0,00	983,65	0,00	983,65	0,00
27.8.9.2.9.2.9.03.08	POISE - Município de Celorico da Beira	0,00	0,00	3.521,48	0,00	3.521,48	0,00	3.521,48	0,00
27.8.9.2.9.2.9.04	Município de Covilhã	141.720,42	0,00	105.679,67	67.026,34	247.405,29	67.026,34	180.378,95	0,00
27.8.9.2.9.2.9.04.01	Município de Covilhã - Quota Anual	1.500,00	0,00	1.500,00	0,00	3.000,00	0,00	3.000,00	0,00
27.8.9.2.9.2.9.04.02	Município de Covilhã - Participação Extraordinária	10.000,00	0,00	0,00	0,00	10.000,00	0,00	10.000,00	0,00
27.8.9.2.9.2.9.04.03	Município de Covilhã - Projetos ITI	70.519,12	0,00	0,00	0,00	70.519,12	0,00	70.519,12	0,00
27.8.9.2.9.2.9.04.04	Município de Covilhã - Participação de Atividades	44.576,98	0,00	40.228,62	36.870,42	84.805,60	36.870,42	47.935,18	0,00
27.8.9.2.9.2.9.04.05	Município de Covilhã - Sapadores	11.628,57	0,00	12.170,42	0,00	23.798,99	0,00	23.798,99	0,00
27.8.9.2.9.2.9.04.06	Município de Covilhã - PART	3.495,75	0,00	44.312,40	30.155,92	47.808,15	30.155,92	17.652,23	0,00
27.8.9.2.9.2.9.04.08	POISE - Município de Covilhã	0,00	0,00	7.468,43	0,00	7.468,43	0,00	7.468,43	0,00
27.8.9.2.9.2.9.05	Município de Figueira de Castelo Rodrigo	64.889,74	0,00	56.227,38	36.870,42	123.117,12	36.870,42	86.246,70	0,00
27.8.9.2.9.2.9.05.01	Município de Figueira de Castelo Rodrigo - Quota Anual	1.500,00	0,00	1.500,00	0,00	3.000,00	0,00	3.000,00	0,00
27.8.9.2.9.2.9.05.03	Município de Figueira de Castelo Rodrigo - Projetos ITI	6.851,91	0,00	0,00	0,00	6.851,91	0,00	6.851,91	0,00
27.8.9.2.9.2.9.05.04	Município de Figueira de Castelo Rodrigo - Participação de Atividades	44.576,98	0,00	40.228,62	36.870,42	84.805,60	36.870,42	47.935,18	0,00
27.8.9.2.9.2.9.05.05	Município de Figueira de Castelo Rodrigo - Sapadores	11.628,57	0,00	12.170,42	0,00	23.798,99	0,00	23.798,99	0,00
27.8.9.2.9.2.9.05.06	Município de Figueira de Castelo Rodrigo - PART	332,28	0,00	9,24	0,00	341,52	0,00	341,52	0,00
27.8.9.2.9.2.9.05.08	POISE - Município de Figueira de Castelo Rodrigo	0,00	0,00	4.319,10	0,00	4.319,10	0,00	4.319,10	0,00
27.8.9.2.9.2.9.06	Município de Fornos de Algodres	66.862,65	0,00	56.515,16	55.391,62	122.377,81	55.391,62	66.986,19	0,00
	<b>Total</b>	<b>2.303.295,04</b>	<b>0,00</b>	<b>46.556.999,08</b>	<b>46.365.343,37</b>	<b>60.899.365,60</b>	<b>58.402.444,85</b>	<b>2.496.820,75</b>	<b>0,00</b>



COMUNIDADE INTERMUNICIPAL DAS BEIRAS E SERRA DA ESTRELA, CIM-BSE



Balancete Analítico

Referente ao mês: De 01-01-2020 a 31-12-2020 - 2020

Conta Local	Descrição	Saldo Inicial		Movimentos do Período		Movimentos Acumulados		Saldo Final	
		Débito	Crédito	Débito	Crédito	Débito	Crédito	Débito	Crédito
27.8.9.2.9.2.9.06.01/	Município de Fornos de Algodres - Quota Anual	1.500,00	0,00	1.500,00	1.500,00	3.000,00	1.500,00	1.500,00	0,00
27.8.9.2.9.2.9.06.02/	Município de Fornos de Algodres - Participação Extraordinária	10.000,00	0,00	40.228,62	0,00	50.228,62	0,00	50.228,62	0,00
27.8.9.2.9.2.9.06.04/	Município de Fornos de Algodres - Participação de Atividade	44.576,98	0,00	0,00	44.097,41	44.576,98	44.067,41	479,57	0,00
27.8.9.2.9.2.9.06.06/	Município de Fornos de Algodres - Sapadores	9.612,70	0,00	12.170,42	9.612,70	21.783,12	9.612,70	12.170,42	0,00
27.8.9.2.9.2.9.06.06/	Município de Fornos de Algodres - PART	172,97	0,00	8,54	181,51	181,51	181,51	0,00	0,00
27.8.9.2.9.2.9.06.08/	POISE - Município de Fornos de Algodres	0,00	0,00	2.607,58	0,00	2.607,58	0,00	2.607,58	0,00
27.8.9.2.9.2.9.07/	Município do Fundão	126.858,16	0,00	64.497,35	36.870,42	191.355,51	36.870,42	154.485,09	0,00
27.8.9.2.9.2.9.07.01/	Município do Fundão - Quota Anual	1.500,00	0,00	1.500,00	0,00	3.000,00	0,00	3.000,00	0,00
27.8.9.2.9.2.9.07.03/	Município do Fundão - Projetos ITI	70.519,12	0,00	0,00	0,00	70.519,12	0,00	70.519,12	0,00
27.8.9.2.9.2.9.07.04/	Município do Fundão - Participação de Atividade	44.576,98	0,00	40.228,62	36.870,42	84.805,60	36.870,42	47.935,18	0,00
27.8.9.2.9.2.9.07.05/	Município do Fundão - Sapadores	9.203,78	0,00	12.170,42	0,00	21.374,20	0,00	21.374,20	0,00
27.8.9.2.9.2.9.07.06/	Município do Fundão - PART	1.058,28	0,00	3.505,75	0,00	4.567,03	0,00	4.567,03	0,00
27.8.9.2.9.2.9.07.08/	POISE - Município do Fundão	0,00	0,00	7.089,56	0,00	7.089,56	0,00	7.089,56	0,00
27.8.9.2.9.2.9.08/	Município de Gouveia	46.496,52	0,00	58.898,56	50.665,06	105.398,08	50.665,06	54.733,02	0,00
27.8.9.2.9.2.9.08.01/	Município de Gouveia - Quota Anual	0,00	0,00	1.500,00	1.500,00	1.500,00	1.500,00	0,00	0,00
27.8.9.2.9.2.9.08.04/	Município de Gouveia - Participação de Atividade	44.576,98	0,00	40.228,62	36.870,42	84.805,60	36.870,42	47.935,18	0,00
27.8.9.2.9.2.9.08.05/	Município de Gouveia - Sapadores	1.443,47	0,00	12.170,42	11.005,94	13.613,89	11.005,94	2.607,95	0,00
27.8.9.2.9.2.9.08.06/	Município de Gouveia - PART	479,07	0,00	829,63	1.288,70	1.288,70	1.288,70	0,00	0,00
27.8.9.2.9.2.9.08.08/	POISE - Município de Gouveia	0,00	0,00	4.189,89	0,00	4.189,89	0,00	4.189,89	0,00
27.8.9.2.9.2.9.09/	Município de Guarda	11.628,57	0,00	70.678,10	58.510,34	82.306,67	58.510,34	23.796,33	0,00
27.8.9.2.9.2.9.09.01/	Município de Guarda - Quota Anual	0,00	0,00	1.500,00	1.500,00	1.500,00	1.500,00	0,00	0,00
27.8.9.2.9.2.9.09.04/	Município de Guarda - Participação de Atividade	0,00	0,00	40.228,62	36.870,42	40.228,62	36.870,42	3.358,20	0,00
27.8.9.2.9.2.9.09.05/	Município de Guarda - Sapadores	11.628,57	0,00	12.170,42	10.680,17	23.798,99	10.680,17	13.118,82	0,00
27.8.9.2.9.2.9.09.06/	Município de Guarda - PART	0,00	0,00	9.459,75	9.459,75	9.459,75	9.459,75	0,00	0,00
27.8.9.2.9.2.9.09.08/	POISE - Município de Guarda	0,00	0,00	7.319,31	0,00	7.319,31	0,00	7.319,31	0,00
27.8.9.2.9.2.9.10/	Município de Manteigas	14.722,23	0,00	63.791,51	36.870,42	78.513,74	36.870,42	41.643,32	0,00
27.8.9.2.9.2.9.10.01/	Município de Manteigas - Quota Anual	0,00	0,00	1.500,00	0,00	1.500,00	0,00	1.500,00	0,00
27.8.9.2.9.2.9.10.04/	Município de Manteigas - Participação de Atividade	3.093,66	0,00	40.228,62	36.870,42	43.322,28	36.870,42	6.451,86	0,00
27.8.9.2.9.2.9.10.05/	Município de Manteigas - Sapadores	11.628,57	0,00	12.170,42	0,00	23.798,99	0,00	23.798,99	0,00
27.8.9.2.9.2.9.10.06/	Município de Manteigas - PART	0,00	0,00	268,39	0,00	268,39	0,00	268,39	0,00
27.8.9.2.9.2.9.10.07/	Município de Manteigas - EPI's	0,00	0,00	7.233,25	0,00	7.233,25	0,00	7.233,25	0,00
27.8.9.2.9.2.9.10.08/	POISE - Município de Manteigas	0,00	0,00	2.390,83	0,00	2.390,83	0,00	2.390,83	0,00
27.8.9.2.9.2.9.11/	Município de Meda	14.722,23	0,00	57.227,23	36.870,42	71.949,45	36.870,42	35.079,03	0,00
27.8.9.2.9.2.9.11.01/	Município de Meda - Quota Anual	0,00	0,00	1.500,00	0,00	1.500,00	0,00	1.500,00	0,00
27.8.9.2.9.2.9.11.04/	Município de Meda - Participação de Atividade	3.093,66	0,00	40.228,62	36.870,42	43.322,28	36.870,42	6.451,86	0,00
27.8.9.2.9.2.9.11.05/	Município de Meda - Sapadores	11.628,57	0,00	12.170,42	0,00	23.798,99	0,00	23.798,99	0,00
27.8.9.2.9.2.9.11.06/	Município de Meda - PART	0,00	0,00	17,96	0,00	17,96	0,00	17,96	0,00
27.8.9.2.9.2.9.11.08/	POISE - Município de Meda	0,00	0,00	3.310,22	0,00	3.310,22	0,00	3.310,22	0,00
27.8.9.2.9.2.9.12/	Município de Pinhal	136.481,84	0,00	58.837,86	36.870,42	197.319,70	36.870,42	160.449,28	0,00
	<b>Total</b>	<b>2.303.265,04</b>	<b>0,00</b>	<b>46.558.999,08</b>	<b>46.363.343,37</b>	<b>60.895.365,60</b>	<b>58.402.444,85</b>	<b>2.486.820,75</b>	<b>0,00</b>

COMUNIDADE INTERMUNICIPAL DAS BEIRAS E SERRA DA ESTRELA, CIM-BSE



Balancete Analítico

Referente ao mês: De 01-01-2020 a 31-12-2020 - 2020

Conta Local	Descrição	Saldo Inicial		Movimentos do Período		Movimentos Acumulados		Saldo Final	
		Débito	Crédito	Débito	Crédito	Débito	Crédito	Débito	Crédito
27.8.9.2.9.2.9.12.01/	Município de Pinhel - Quota Anual	1.600,00	0,00	1.500,00	0,00	3.000,00	0,00	3.000,00	0,00
27.8.9.2.9.2.9.12.02/	Município de Pinhel - Participação Extraordinária	10.000,00	0,00	0,00	0,00	10.000,00	0,00	10.000,00	0,00
27.8.9.2.9.2.9.12.03/	Município de Pinhel - Projetos ITI	70.519,12	0,00	0,00	0,00	70.519,12	0,00	70.519,12	0,00
27.8.9.2.9.2.9.12.04/	Município de Pinhel - Participação de Atividade	44.576,98	0,00	40.228,62	36.870,42	84.805,60	36.870,42	47.935,18	0,00
27.8.9.2.9.2.9.12.05/	Município de Pinhel - Sapadores	11.628,57	0,00	12.170,42	0,00	23.798,99	0,00	23.798,99	0,00
27.8.9.2.9.2.9.12.06/	Município de Pinhel - PART	257,17	0,00	185,21	0,00	452,38	0,00	452,38	0,00
27.8.9.2.9.2.9.12.08/	POISE - Município de Pinhel	0,00	0,00	4.743,61	0,00	4.743,61	0,00	4.743,61	0,00
27.8.9.2.9.2.9.13/	Município de Sabugal	14.722,23	3,00	69.616,16	48.231,02	75.335,39	49.234,02	26.104,37	0,00
27.8.9.2.9.2.9.13.01/	Município do Sabugal - Quota Anual	0,00	0,00	1.500,00	1.500,00	1.500,00	1.500,00	0,00	0,00
27.8.9.2.9.2.9.13.03/	Município do Sabugal - Projetos ITI	0,00	3,00	0,00	0,00	0,00	3,00	0,00	3,00
27.8.9.2.9.2.9.13.04/	Município do Sabugal - Participação de Atividades	3.093,66	0,00	40.228,62	36.870,42	43.322,28	36.870,42	6.451,86	0,00
27.8.9.2.9.2.9.13.05/	Município do Sabugal - Sapadores	11.628,57	0,00	12.170,42	10.773,44	23.798,99	10.773,44	13.025,55	0,00
27.8.9.2.9.2.9.13.06/	Município do Sabugal - PART	0,00	0,00	87,16	87,16	87,16	87,16	0,00	0,00
27.8.9.2.9.2.9.13.08/	POISE - Município de Sabugal	0,00	0,00	6.629,96	0,00	6.629,96	0,00	6.629,96	0,00
27.8.9.2.9.2.9.14/	Município de Seia	15.356,06	0,00	61.715,51	36.870,42	77.071,97	36.870,42	40.201,55	0,00
27.8.9.2.9.2.9.14.01/	Município de Seia - Quota Anual	0,00	0,00	1.500,00	0,00	1.500,00	0,00	1.500,00	0,00
27.8.9.2.9.2.9.14.04/	Município de Seia - Participação de Atividades	3.093,66	0,00	40.228,62	36.870,42	43.322,28	36.870,42	6.451,86	0,00
27.8.9.2.9.2.9.14.05/	Município de Seia - Sapadores	11.628,57	0,00	12.170,42	0,00	23.798,99	0,00	23.798,99	0,00
27.8.9.2.9.2.9.14.06/	Município de Seia - PART	633,83	0,00	1.732,78	0,00	2.366,61	0,00	2.366,61	0,00
27.8.9.2.9.2.9.14.08/	POISE - Município de Seia	0,00	0,00	6.084,09	0,00	6.084,09	0,00	6.084,09	0,00
27.8.9.2.9.2.9.15/	Município de Trancoso	44.576,98	0,00	68.185,21	36.870,42	102.712,19	36.870,42	65.841,77	0,00
27.8.9.2.9.2.9.15.01/	Município de Trancoso - Quota Anual	0,00	0,00	1.500,00	0,00	1.500,00	0,00	1.500,00	0,00
27.8.9.2.9.2.9.15.04/	Município de Trancoso - Participação de Atividades	44.576,98	0,00	40.228,62	36.870,42	84.805,60	36.870,42	47.935,18	0,00
27.8.9.2.9.2.9.15.05/	Município de Trancoso - Sapadores	0,00	0,00	12.170,42	0,00	12.170,42	0,00	12.170,42	0,00
27.8.9.2.9.2.9.15.06/	Município de Trancoso - PART	0,00	0,00	11,38	0,00	11,38	0,00	11,38	0,00
27.8.9.2.9.2.9.15.08/	POISE - Município de Trancoso	0,00	0,00	4.224,79	0,00	4.224,79	0,00	4.224,79	0,00
28/	Diferimentos	1.770,75	1.015.291,28	111.769,62	1.770,75	113.540,37	1.017.062,03	0,00	903.521,66
28.1/	Gastos a reconhecer	1.770,75	0,00	10.100,36	1.770,75	11.871,11	1.770,75	10.100,36	0,00
28.1.8/	Outros	1.770,75	0,00	10.100,36	1.770,75	11.871,11	1.770,75	10.100,36	0,00
28.1.8.1/	A reconhecer até 12 meses	1.770,75	0,00	10.100,36	1.770,75	11.871,11	1.770,75	10.100,36	0,00
28.1.8.1.9/	Outros	1.770,75	0,00	10.100,36	1.770,75	11.871,11	1.770,75	10.100,36	0,00
28.1.8.1.9.01/	Seguros	1.770,75	0,00	10.100,36	1.770,75	11.871,11	1.770,75	10.100,36	0,00
28.2/	Rendimentos a reconhecer	0,00	1.015.291,28	101.669,26	0,00	101.669,26	1.015.291,28	0,00	913.622,02
28.2.2/	Transferências e subsídios de capital obtidos com condições	0,00	1.015.291,28	101.669,26	0,00	101.669,26	1.015.291,28	0,00	913.622,02
28.2.2.1/	A reconhecer até 12 meses	0,00	1.015.291,28	101.669,26	0,00	101.669,26	1.015.291,28	0,00	913.622,02
28.2.2.1.1/	Administrações Públicas	0,00	1.015.291,28	101.669,26	0,00	101.669,26	1.015.291,28	0,00	913.622,02
28.2.2.1.1.3/	Administração Local	0,00	1.015.291,28	101.669,26	0,00	101.669,26	1.015.291,28	0,00	913.622,02
28.2.2.1.1.3.2/	Municípios	0,00	1.015.291,28	101.669,26	0,00	101.669,26	1.015.291,28	0,00	913.622,02
43/	Ativos fixos tangíveis	1.266.441,27	294.651,79	114.123,29	132.273,00	1.380.564,56	396.924,79	983.639,77	0,00
43.4/	Equipamento de transporte	58.810,70	0,00	0,00	0,00	58.810,70	0,00	58.810,70	0,00
43.4.2/	Transportes rodoviários	58.810,70	0,00	0,00	0,00	58.810,70	0,00	58.810,70	0,00
43.5/	Equipamento administrativo	178.635,43	0,00	114.123,29	0,00	292.959,72	0,00	292.959,72	0,00
	<b>Total</b>	<b>2.291.533,99</b>	<b>0,00</b>	<b>46.794.891,99</b>	<b>46.499.397,12</b>	<b>62.393.470,53</b>	<b>50.816.431,67</b>	<b>2.577.038,86</b>	<b>0,00</b>

COMUNIDADE INTERMUNICIPAL DAS BEIRAS E SERRA DA ESTRELA, CIM-BSE



Balancete Analítico

Referente ao mês: De 01-01-2020 a 31-12-2020 - 2020

Conta Local	Descrição	Saldo Inicial		Movimentos do Período		Movimentos Acumulados		Saldo Final	
		Débito	Crédito	Débito	Crédito	Débito	Crédito	Débito	Crédito
43.5.1	Equipamento informático e de telecomunicações	120.363,60	0,00	114.123,29	0,00	234.486,89	0,00	234.486,89	0,00
43.5.2	Equipamento de escritório e de reprografia	58.472,83	0,00	0,00	0,00	58.472,83	0,00	58.472,83	0,00
43.7	Outros ativos fixos tangíveis	1.028.794,14	0,00	0,00	0,00	1.028.794,14	0,00	1.028.794,14	0,00
43.7.9	Outros	1.028.794,14	0,00	0,00	0,00	1.028.794,14	0,00	1.028.794,14	0,00
43.8	Depreciações acumuladas	0,00	264.651,79	0,00	132.273,00	0,00	396.924,79	0,00	396.924,79
43.8.4	Equipamento de transporte	0,00	40.080,36	0,00	9.365,18	0,00	49.445,54	0,00	49.445,54
43.8.4.2	Transportes rodoviários	0,00	40.080,36	0,00	9.365,18	0,00	49.445,54	0,00	49.445,54
43.8.5	Equipamento administrativo	0,00	114.770,88	0,00	63.855,83	0,00	178.626,71	0,00	178.626,71
43.8.5.1	Equipamento informático e de telecomunicações	0,00	81.636,65	0,00	58.736,88	0,00	138.373,53	0,00	138.373,53
43.8.5.2	Equipamento de escritório e de reprografia	0,00	33.134,23	0,00	7.118,95	0,00	40.253,18	0,00	40.253,18
43.8.7	Outros ativos fixos tangíveis	0,00	109.800,55	0,00	59.051,99	0,00	168.852,54	0,00	168.852,54
43.8.7.9	Outros	0,00	109.800,55	0,00	59.051,99	0,00	168.852,54	0,00	168.852,54
44	Ativos intangíveis	111.463,83	107.990,02	0,00	3.473,81	111.463,83	111.463,83	0,00	0,00
44.3	Programas de computador e sistemas de informação	111.463,83	0,00	0,00	0,00	111.463,83	0,00	111.463,83	0,00
44.8	Amortizações acumuladas	0,00	107.990,02	0,00	3.473,81	0,00	111.463,83	0,00	111.463,83
44.8.3	Programas de computador e sistemas de informação	0,00	107.990,02	0,00	3.473,81	0,00	111.463,83	0,00	111.463,83
45	Investimentos em curso	0,00	0,00	57.148,88	0,00	57.148,88	0,00	57.148,88	0,00
45.5	Adiantamentos por conta de investimentos	0,00	0,00	57.148,88	0,00	57.148,88	0,00	57.148,88	0,00
45.5.3	Ativos fixos tangíveis	0,00	0,00	57.148,88	0,00	57.148,88	0,00	57.148,88	0,00
51	Património/capital	0,00	1.082.465,80	0,00	0,00	0,00	1.082.465,80	0,00	1.082.465,80
51.1	Balanco inicial	0,00	1.082.465,80	0,00	0,00	0,00	1.082.465,80	0,00	1.082.465,80
56	Resultados transferidos	0,00	0,00	0,00	306.252,00	0,00	306.252,00	0,00	306.252,00
56.1	De períodos anteriores	0,00	0,00	0,00	306.252,00	0,00	306.252,00	0,00	306.252,00
58	Outras variações no património líquido	0,00	806.290,00	97.172,79	114.588,16	97.172,79	1.020.878,16	0,00	923.705,37
58.3	Transferências e subsídios de capital	0,00	895.615,00	91.835,29	114.588,16	91.835,29	1.010.203,16	0,00	918.367,87
58.3.1	Transferências e subsídios para aquisição de ativos depreciables	0,00	895.615,00	91.835,29	114.588,16	91.835,29	1.010.203,16	0,00	918.367,87
58.3.1.4	Resto do Mundo	0,00	895.615,00	91.835,29	114.588,16	91.835,29	1.010.203,16	0,00	918.367,87
58.3.1.4.9	Outros	0,00	895.615,00	91.835,29	114.588,16	91.835,29	1.010.203,16	0,00	918.367,87
58.3.1.4.9.1	SARADO	0,00	882.910,05	46.468,95	0,00	46.468,95	882.910,05	0,00	836.441,10
58.3.1.4.9.2	Modernização Administrativa	0,00	12.704,95	45.366,34	114.588,16	45.366,34	127.293,11	0,00	81.926,77
58.7	Transferências de ativos	0,00	10.675,00	5.337,50	0,00	5.337,50	10.675,00	0,00	5.337,50
58.7.1	Obtidas	0,00	10.675,00	5.337,50	0,00	5.337,50	10.675,00	0,00	5.337,50
60	Fornecimentos e serviços externos	0,00	0,00	3.083.864,04	8.804,81	3.083.864,04	8.804,81	3.055.059,23	0,00
62.1	Subcontratos e concessões de serviços	0,00	0,00	1.993.797,56	6.431,72	1.993.797,56	6.431,72	1.987.365,84	0,00
62.1.3	Serviços de transporte	0,00	0,00	1.922.740,36	6.431,72	1.922.740,36	6.431,72	1.916.308,64	0,00
62.1.3.9	Outros	0,00	0,00	1.922.740,36	6.431,72	1.922.740,36	6.431,72	1.916.308,64	0,00
62.1.3.9.1	PART	0,00	0,00	304.818,14	0,00	304.818,14	0,00	304.818,14	0,00
62.1.3.9.2	Serviços Essenciais	0,00	0,00	1.590.364,47	6.431,72	1.590.364,47	6.431,72	1.543.932,75	0,00
62.1.3.9.3	PART - outros	0,00	0,00	67.557,75	0,00	67.557,75	0,00	67.557,75	0,00
62.1.9	Outros subcontratos ou concessões	0,00	0,00	71.057,20	0,00	71.057,20	0,00	71.057,20	0,00
62.1.9.9	Outros	0,00	0,00	71.057,20	0,00	71.057,20	0,00	71.057,20	0,00
62.1.9.9.01	POISE	0,00	0,00	71.057,20	0,00	71.057,20	0,00	71.057,20	0,00
62.2	Serviços especializados	0,00	0,00	687.115,03	0,00	687.115,03	0,00	687.115,03	0,00
62.2.1	Trabalhos especializados	0,00	0,00	403.766,96	0,00	403.766,96	0,00	403.766,96	0,00
62.2.1.1	Estudos, pareceres e consultoria jurídica	0,00	0,00	78.229,01	0,00	78.229,01	0,00	78.229,01	0,00
62.2.1.2	Projetos e serviços de informática	0,00	0,00	5.068,95	0,00	5.068,95	0,00	5.068,95	0,00
62.2.1.3	Outros trabalhos especializados	0,00	0,00	320.469,00	0,00	320.469,00	0,00	320.469,00	0,00
62.2.1.3.9	Outros	0,00	0,00	320.469,00	0,00	320.469,00	0,00	320.469,00	0,00
	<b>Total</b>	<b>306.252,00</b>	<b>0,00</b>	<b>50.003.077,70</b>	<b>48.932.505,90</b>	<b>63.723.120,07</b>	<b>62.346.296,27</b>	<b>3.376.823,60</b>	<b>0,00</b>

COMUNIDADE INTERMUNICIPAL DAS BEIRAS E SERRA DA ESTRELA, CIM-BSE



Balancete Analítico

Referente ao mês: De 01-01-2020 a 31-12-2020 - 2020

Conta Local	Descrição	Saldo Inicial		Movimentos do Período		Movimentos Acumulados		Saldo Final	
		Débito	Crédito	Débito	Crédito	Débito	Crédito	Débito	Crédito
62.2.2f	Publicidade, comunicação e imagem	0,00	0,00	239.240,36	0,00	239.240,36	0,00	239.240,36	0,00
62.2.4f	Honorários	0,00	0,00	35.619,48	0,00	35.619,48	0,00	35.619,48	0,00
62.2.4.3f	Apoio jurídico	0,00	0,00	16.113,00	0,00	16.113,00	0,00	16.113,00	0,00
62.2.4.9f	Outros honorários	0,00	0,00	19.506,48	0,00	19.506,48	0,00	19.506,48	0,00
62.2.6f	Conservação e reparação	0,00	0,00	8.488,23	0,00	8.488,23	0,00	8.488,23	0,00
62.2.6.1f	Conservação e reparação de ativos fixos	0,00	0,00	7.566,67	0,00	7.566,67	0,00	7.566,67	0,00
62.2.6.1.3f	Viaturas	0,00	0,00	7.566,67	0,00	7.566,67	0,00	7.566,67	0,00
62.2.6.9f	Outros gastos de conservação e reparação	0,00	0,00	921,56	0,00	921,56	0,00	921,56	0,00
62.2.6.9.9f	Outros	0,00	0,00	921,56	0,00	921,56	0,00	921,56	0,00
62.3f	Materiais de consumo	0,00	0,00	309.630,85	0,00	309.630,85	0,00	309.630,85	0,00
62.3.1f	Peças, ferramentas e utensílios de desgaste rápido	0,00	0,00	9.023,67	0,00	9.023,67	0,00	9.023,67	0,00
62.3.3f	Material de escritório	0,00	0,00	5.632,73	0,00	5.632,73	0,00	5.632,73	0,00
62.3.4f	Artigos para oferta e de publicidade e divulgação	0,00	0,00	988,71	0,00	988,71	0,00	988,71	0,00
62.3.7f	Medicamentos e artigos para a saúde	0,00	0,00	263,80	0,00	263,80	0,00	263,80	0,00
62.3.8f	Outros materiais diversos de consumo	0,00	0,00	293.721,94	0,00	293.721,94	0,00	293.721,94	0,00
62.3.9.1f	EPI's	0,00	0,00	268.162,15	0,00	268.162,15	0,00	268.162,15	0,00
62.3.9.2f	Outros	0,00	0,00	25.559,79	0,00	25.559,79	0,00	25.559,79	0,00
62.4f	Energia e fluidos	0,00	0,00	20.588,26	0,00	20.588,26	0,00	20.588,26	0,00
62.4.1f	Electricidade	0,00	0,00	93,33	0,00	93,33	0,00	93,33	0,00
62.4.2f	Combustíveis e lubrificantes	0,00	0,00	20.240,84	0,00	20.240,84	0,00	20.240,84	0,00
62.4.2.1f	Gasóleo	0,00	0,00	20.240,84	0,00	20.240,84	0,00	20.240,84	0,00
62.4.3f	Água	0,00	0,00	254,09	0,00	254,09	0,00	254,09	0,00
62.5f	Deslocações, estadas e transportes	0,00	0,00	10.095,89	0,00	10.095,89	0,00	10.095,89	0,00
62.5.1f	Deslocações e estadas	0,00	0,00	10.095,89	0,00	10.095,89	0,00	10.095,89	0,00
62.5f	Serviços diversos	0,00	0,00	42.636,45	2.373,09	42.636,45	2.373,09	40.263,36	0,00
62.5.1f	Rendas e alugueres	0,00	0,00	19.894,50	0,00	19.894,50	0,00	19.894,50	0,00
62.5.1.2f	Edifícios	0,00	0,00	19.095,00	0,00	19.095,00	0,00	19.095,00	0,00
62.5.1.4f	Material de Transporte	0,00	0,00	799,50	0,00	799,50	0,00	799,50	0,00
62.5.2f	Comunicação	0,00	0,00	9.022,64	0,00	9.022,64	0,00	9.022,64	0,00
62.5.2.1f	Comunicações Fixas	0,00	0,00	5.383,73	0,00	5.383,73	0,00	5.383,73	0,00
62.5.2.3f	Internet	0,00	0,00	2.504,80	0,00	2.504,80	0,00	2.504,80	0,00
62.5.2.4f	Serviços Postais	0,00	0,00	979,22	0,00	979,22	0,00	979,22	0,00
62.5.2.9f	Outros	0,00	0,00	154,89	0,00	154,89	0,00	154,89	0,00
62.5.3f	Seguros	0,00	0,00	5.922,10	2.373,09	5.922,10	2.373,09	3.549,01	0,00
62.5.5f	Contencioso e notariado	0,00	0,00	612,00	0,00	612,00	0,00	612,00	0,00
62.5.7f	Limpeza, higiene e conforto	0,00	0,00	5.595,51	0,00	5.595,51	0,00	5.595,51	0,00
62.5.9f	Outros serviços	0,00	0,00	1.589,70	0,00	1.589,70	0,00	1.589,70	0,00
62.5.9.9f	Outros	0,00	0,00	1.589,70	0,00	1.589,70	0,00	1.589,70	0,00
63f	Gastos com o pessoal	0,00	0,00	829.689,49	340.808,43	829.689,49	340.808,43	488.881,05	0,00
63.0f	Remunerações dos titulares de órgãos de soberania e membros de órgãos autárquicos	0,00	0,00	83.559,44	75.626,34	83.559,44	75.626,34	7.933,10	0,00
63.0.1f	Remunerações certas e permanentes	0,00	0,00	83.559,44	75.626,34	83.559,44	75.626,34	7.933,10	0,00
63.0.1.2f	Subsídio de férias	0,00	0,00	51.261,18	51.261,18	51.261,18	51.261,18	0,00	0,00
63.0.1.5f	Subsídio de doença	0,00	0,00	24.365,16	24.365,16	24.365,16	24.365,16	0,00	0,00
63.0.1.6f	Gratificações e senhas de presença	0,00	0,00	7.933,10	0,00	7.933,10	0,00	7.933,10	0,00
63.1f	Remunerações dos órgãos sociais e de gestão	0,00	0,00	100.006,93	0,00	100.006,93	0,00	100.006,93	0,00
63.1.1f	Remunerações certas e permanentes	0,00	0,00	100.006,93	0,00	100.006,93	0,00	100.006,93	0,00
63.1.1.1f	Remuneração base	0,00	0,00	67.851,88	0,00	67.851,88	0,00	67.851,88	0,00
63.1.1.2f	Subsídio de férias	0,00	0,00	5.871,81	0,00	5.871,81	0,00	5.871,81	0,00
63.1.1.3f	Subsídio de Natal	0,00	0,00	5.871,81	0,00	5.871,81	0,00	5.871,81	0,00
<b>Total</b>		<b>306.282,00</b>	<b>0,00</b>	<b>50.832.767,19</b>	<b>47.273.314,33</b>	<b>66.552.809,56</b>	<b>62.687.104,70</b>	<b>3.865.704,66</b>	<b>0,00</b>

COMUNIDADE INTERMUNICIPAL DAS BEIRAS E SERRA DA ESTRELA, CIM-BSE



Balancete Analítico

Referente ao mês: De 01-01-2020 a 31-12-2020 - 2020

Conta Local	Descrição	Saldo Inicial		Movimentos do Período		Movimentos Acumulados		Saldo Final	
		Débito	Crédito	Débito	Crédito	Débito	Crédito	Débito	Crédito
63.1.1.4/	Despesas de representação	0,00	0,00	18.102,75	0,00	18.102,75	0,00	18.102,75	0,00
63.1.1.5/	Subsídio de refeição	0,00	0,00	2.308,68	0,00	2.308,68	0,00	2.308,68	0,00
63.2/	Remunerações do pessoal	0,00	0,00	548.635,89	261.816,36	548.635,89	261.816,36	386.819,53	0,00
63.2.1/	Remunerações certas e permanentes	0,00	0,00	546.908,79	261.241,97	546.908,79	261.241,97	285.666,82	0,00
63.2.1.1/	Remuneração base	0,00	0,00	462.543,12	240.794,76	462.543,12	240.794,76	221.748,36	0,00
63.2.1.1.1/	Pessoal em regime de nomeação definitiva e controlo de trabalho em funções públicas por tempo indete	0,00	0,00	227.904,38	6.156,04	227.904,38	6.156,04	221.748,34	0,00
63.2.1.1.3/	Pessoal em regime de contrato individual de trabalho a termo resolutivo incerto	0,00	0,00	125.934,23	125.934,23	125.934,23	125.934,23	0,00	0,00
63.2.1.1.4/	Pessoal em regime de contrato individual de trabalho a termo resolutivo certo	0,00	0,00	108.704,51	108.704,51	108.704,51	108.704,51	0,00	0,00
63.2.1.2/	Subsídio de férias	0,00	0,00	19.914,23	0,00	19.914,23	0,00	19.914,23	0,00
63.2.1.3/	Subsídio de Natal	0,00	0,00	19.603,33	0,00	19.603,33	0,00	19.603,33	0,00
63.2.1.4/	Despesas de Representação	0,00	0,00	22.791,63	20.447,19	22.791,63	20.447,19	2.344,44	0,00
63.2.1.5/	Subsídio de refeição	0,00	0,00	22.056,48	0,00	22.056,48	0,00	22.056,48	0,00
63.2.2/	Abonos variáveis ou eventuais	0,00	0,00	1.727,10	574,39	1.727,10	574,39	1.152,71	0,00
63.2.2.03/	Ajudas de custo	0,00	0,00	574,39	574,39	574,39	574,39	0,00	0,00
63.2.2.99/	Outros abonos variáveis	0,00	0,00	1.152,71	0,00	1.152,71	0,00	1.152,71	0,00
63.5/	Encargos sobre remunerações	0,00	0,00	87.338,66	1.462,06	87.338,66	1.462,06	85.876,60	0,00
63.5.1/	Sistemas de proteção social	0,00	0,00	87.338,66	1.462,06	87.338,66	1.462,06	85.876,60	0,00
63.5.1.1/	Caixa Geral de Aposentações	0,00	0,00	87.338,66	1.462,06	87.338,66	1.462,06	85.876,60	0,00
63.6/	Acidentes no trabalho e doenças profissionais	0,00	0,00	9.088,57	1.903,67	9.088,57	1.903,67	7.184,90	0,00
63.6.1/	Acidentes no trabalho	0,00	0,00	9.088,57	1.903,67	9.088,57	1.903,67	7.184,90	0,00
63.6.9/	Outros encargos sociais	0,00	0,00	1.060,00	0,00	1.060,00	0,00	1.060,00	0,00
63.6.9.9/	Outras despesas de segurança social	0,00	0,00	1.060,00	0,00	1.060,00	0,00	1.060,00	0,00
64/	Gastos de depreciação e de amortização	0,00	0,00	135.746,81	0,00	135.746,81	0,00	135.746,81	0,00
64.2/	Ativos fixos tangíveis	0,00	0,00	132.273,00	0,00	132.273,00	0,00	132.273,00	0,00
64.2.4/	Equipamento de transporte	0,00	0,00	9.365,18	0,00	9.365,18	0,00	9.365,18	0,00
64.2.4.9/	Outros	0,00	0,00	9.365,18	0,00	9.365,18	0,00	9.365,18	0,00
64.2.5/	Equipamento administrativo	0,00	0,00	63.855,83	0,00	63.855,83	0,00	63.855,83	0,00
64.2.5.1/	Equipamento informático e de telecomunicações	0,00	0,00	56.736,88	0,00	56.736,88	0,00	56.736,88	0,00
64.2.5.2/	Equipamento de escritório e de reprografia	0,00	0,00	7.118,95	0,00	7.118,95	0,00	7.118,95	0,00
64.2.7/	Outros ativos fixos tangíveis	0,00	0,00	59.051,99	0,00	59.051,99	0,00	59.051,99	0,00
64.2.7.9/	Outros	0,00	0,00	59.051,99	0,00	59.051,99	0,00	59.051,99	0,00
64.3/	Ativos intangíveis	0,00	0,00	3.473,81	0,00	3.473,81	0,00	3.473,81	0,00
64.3.3/	Programas de computador e sistemas de informação	0,00	0,00	3.473,81	0,00	3.473,81	0,00	3.473,81	0,00
68/	Outros gastos e perdas	0,00	0,00	810,00	0,00	810,00	0,00	810,00	0,00
68.6/	Outros	0,00	0,00	810,00	0,00	810,00	0,00	810,00	0,00
68.8.3/	Quotizações	0,00	0,00	540,00	0,00	540,00	0,00	540,00	0,00
68.8.9/	Outros não especificados	0,00	0,00	270,00	0,00	270,00	0,00	270,00	0,00
68.8.9.1/	Corrente	0,00	0,00	270,00	0,00	270,00	0,00	270,00	0,00
68.8.9.1.9/	Outros	0,00	0,00	270,00	0,00	270,00	0,00	270,00	0,00
75/	Transferências e subsídios correntes obtidos	0,00	0,00	626.838,49	4.531.927,37	626.838,49	4.531.927,37	0,00	3.905.088,88
75.1/	Transferências correntes	0,00	0,00	626.838,49	4.531.927,37	626.838,49	4.531.927,37	0,00	3.905.088,88
75.1.1/	Administrações Públicas	0,00	0,00	626.838,49	3.895.694,24	626.838,49	3.895.694,24	0,00	3.268.865,75
75.1.1.1/	Estado	0,00	0,00	0,00	2.535.020,83	0,00	2.535.020,83	0,00	2.535.020,83
75.1.1.1.1/	Fundo de Financiamento das Freguesias (FFF)	0,00	0,00	0,00	388.247,00	0,00	388.247,00	0,00	388.247,00
<b>Total</b>		<b>305.252,00</b>	<b>0,00</b>	<b>51.596.162,49</b>	<b>51.805.241,70</b>	<b>67.316.204,86</b>	<b>67.219.032,07</b>	<b>97.172,79</b>	<b>0,00</b>

COMUNIDADE INTERMUNICIPAL DAS BEIRAS E SERRA DA ESTRELA, CIM-BSE



Balancete Analítico

Referente ao mês: De 01-01-2020 a 31-12-2020 - 2020

Conta Local	Descrição	Saldo Inicial		Movimentos do Período		Movimentos Acumulados		Saldo Final	
		Débito	Crédito	Débito	Crédito	Débito	Crédito	Débito	Crédito
75.1.1.1.9	Outras	0,00	0,00	0,00	2.166.773,83	0,00	2.166.773,83	0,00	2.166.773,83
75.1.1.1.9.1	Fundo Ambiental	0,00	0,00	0,00	1.785.406,88	0,00	1.785.406,88	0,00	1.785.406,88
75.1.1.1.9.1.1	PART	0,00	0,00	0,00	241.474,13	0,00	241.474,13	0,00	241.474,13
75.1.1.1.9.1.2	Serviços Essenciais	0,00	0,00	0,00	1.543.932,75	0,00	1.543.932,75	0,00	1.543.932,75
75.1.1.1.9.2	Outros	0,00	0,00	0,00	165.097,97	0,00	165.097,97	0,00	165.097,97
75.1.1.1.9.3	FSPT	0,00	0,00	0,00	216.268,98	0,00	216.268,98	0,00	216.268,98
75.1.1.3	Administração Local	0,00	0,00	626.838,49	1.361.673,41	626.838,49	1.361.673,41	0,00	734.834,92
75.1.1.3.2	Municípios	0,00	0,00	626.838,49	1.361.673,41	626.838,49	1.361.673,41	0,00	734.834,92
75.1.1.3.2.01	Quotas Anuais	0,00	0,00	0,00	22.500,00	0,00	22.500,00	0,00	22.500,00
75.1.1.3.2.04	Comparticipação de Atividades	0,00	0,00	563.056,30	693.336,94	563.056,30	663.336,94	0,00	130.280,64
75.1.1.3.2.05	Sapadores	0,00	0,00	0,00	182.556,30	0,00	182.556,30	0,00	182.556,30
75.1.1.3.2.06	PART	0,00	0,00	0,00	63.344,93	0,00	63.344,93	0,00	63.344,93
75.1.1.3.2.07	EPI's	0,00	0,00	73.782,19	338.877,43	73.782,19	338.877,43	0,00	265.095,24
75.1.1.3.2.08	Protocolo POISE	0,00	0,00	0,00	71.057,81	0,00	71.057,81	0,00	71.057,81
75.1.4	Resto do Mundo	0,00	0,00	0,00	635.233,13	0,00	635.233,13	0,00	635.233,13
75.1.4.2	Fundo de Coesão	0,00	0,00	0,00	635.233,13	0,00	635.233,13	0,00	635.233,13
75.1.4.2.01	À Descoberta da Serra da Estrela	0,00	0,00	0,00	281.559,20	0,00	281.559,20	0,00	281.559,20
75.1.4.2.02	Valorização do Património Natural BSE	0,00	0,00	0,00	51.222,39	0,00	51.222,39	0,00	51.222,39
75.1.4.2.04	Cultura em Rede das BSE	0,00	0,00	0,00	7.895,41	0,00	7.895,41	0,00	7.895,41
75.1.4.2.06	Alterações Climáticas BSE	0,00	0,00	0,00	2.326,24	0,00	2.326,24	0,00	2.326,24
75.1.4.2.09	Modernização Administrativa BSE	0,00	0,00	0,00	49.261,77	0,00	49.261,77	0,00	49.261,77
75.1.4.2.12	Assistência Técnica 2019, 2020 e 2021	0,00	0,00	0,00	219.276,33	0,00	219.276,33	0,00	219.276,33
75.1.4.2.14	Projeto Napoleão	0,00	0,00	0,00	23.691,79	0,00	23.691,79	0,00	23.691,79
78	Outros rendimentos e ganhos	0,00	0,00	0,00	97.172,79	0,00	97.172,79	0,00	97.172,79
78.8	Outros	0,00	0,00	0,00	97.172,79	0,00	97.172,79	0,00	97.172,79
78.8.3	Imputação de subsídios e transferências para investimentos	0,00	0,00	0,00	97.172,79	0,00	97.172,79	0,00	97.172,79
78.8.3.1	Administrações Públicas	0,00	0,00	0,00	5.337,50	0,00	5.337,50	0,00	5.337,50
78.8.3.1.1	Estado	0,00	0,00	0,00	5.337,50	0,00	5.337,50	0,00	5.337,50
78.8.3.1.1.1	Cooperação Técnica e Financeira	0,00	0,00	0,00	5.337,50	0,00	5.337,50	0,00	5.337,50
78.8.3.1.1.1.9	Outros	0,00	0,00	0,00	5.337,50	0,00	5.337,50	0,00	5.337,50
78.8.3.4	Resto do Mundo	0,00	0,00	0,00	91.835,29	0,00	91.835,29	0,00	91.835,29
78.8.3.4.9	Outros	0,00	0,00	0,00	91.835,29	0,00	91.835,29	0,00	91.835,29
81	Resultado Líquido do Período	0,00	306.252,00	306.252,00	0,00	306.252,00	306.252,00	0,00	0,00
81.8	Resultado líquido	0,00	306.252,00	306.252,00	0,00	306.252,00	306.252,00	0,00	0,00
<b>Total</b>		<b>0,00</b>	<b>0,00</b>	<b>51.902.414,49</b>	<b>51.902.414,49</b>	<b>67.622.458,86</b>	<b>67.622.458,86</b>	<b>0,00</b>	<b>0,00</b>

